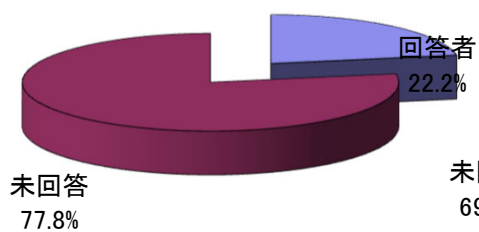


2019年度 後期授業アンケート結果(2年)

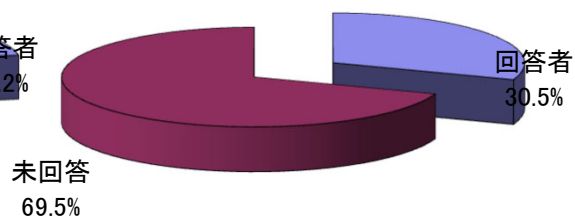
回答数

	対象	回答者	未回答	割合(%)
情報メディア学科	135	30	105	22.2
ビジネス情報学科	59	18	41	30.5
合計	194	48	146	24.7

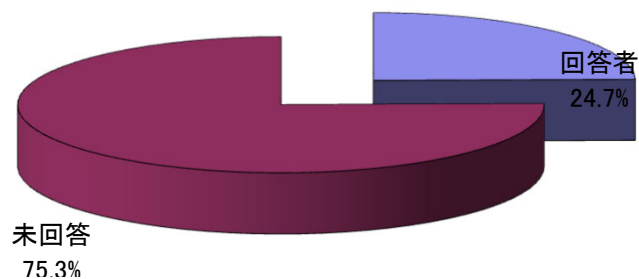
情報メディア学科・回答率



ビジネス情報学科・回答率



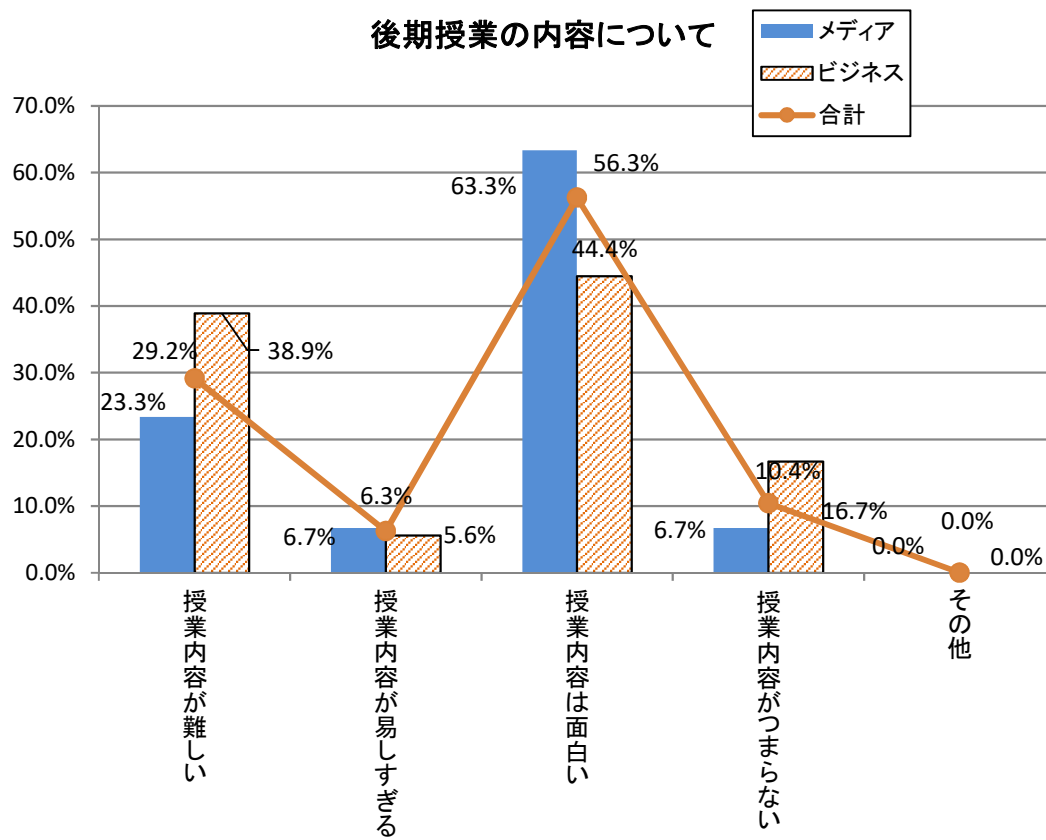
2年生・回答率



Q1. 授業(全般)の印象についてお答えください。(複数回答可)

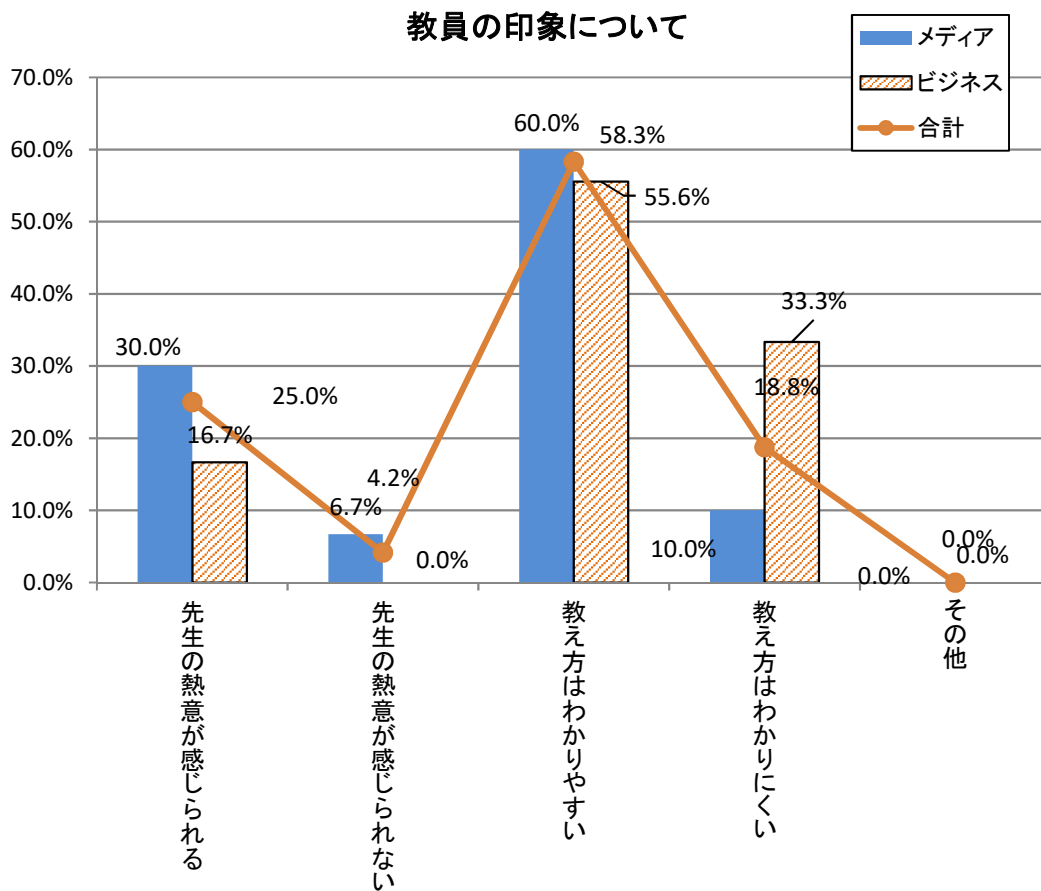
1) 授業の内容について

		回答人数 割合(%)					
		メディア		ビジネス		合計	
1	授業内容が難しい	7	23.3%	7	38.9%	14	29.2%
2	授業内容が易しすぎる	2	6.7%	1	5.6%	3	6.3%
3	授業内容は面白い	19	63.3%	8	44.4%	27	56.3%
4	授業内容がつまらない	2	6.7%	3	16.7%	5	10.4%
5	その他		0.0%		0.0%	0	0.0%



2) 教員について

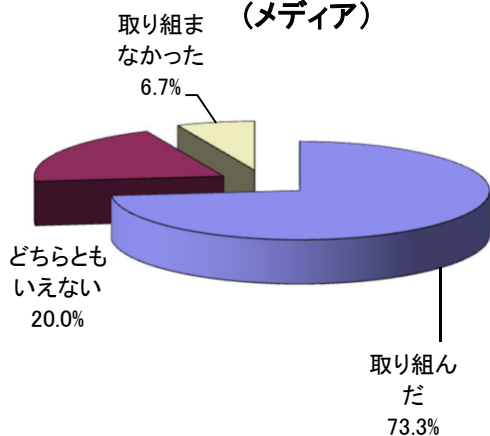
		回答人数・割合					
		メディア		ビジネス		合計	
1	先生の熱意が感じられる	9	30.0%	3	16.7%	12	25.0%
2	先生の熱意が感じられない	2	6.7%		0.0%	2	4.2%
3	教え方はわかりやすい	18	60.0%	10	55.6%	28	58.3%
4	教え方はわかりにくい	3	10.0%	6	33.3%	9	18.8%
5	その他		0.0%		0.0%	0	0.0%



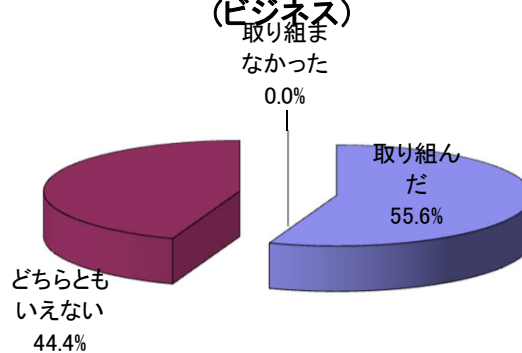
Q2. あなたは授業(全般)に対し、積極的に取り組みましたか。
 取り組まなかった人は理由番号を下欄から選んでください。

		回答人数・割合					
		メディア		ビジネス		合計	
1	取り組んだ	22	73.3%	10	55.6%	32	66.7%
2	どちらともいえない	6	20.0%	8	44.4%	14	29.2%
3	取り組まなかった	2	6.7%		0.0%	2	4.2%

後期授業の積極的取り組み状況
 (メディア)



後期授業の積極的取り組み状況
 (ビジネス)



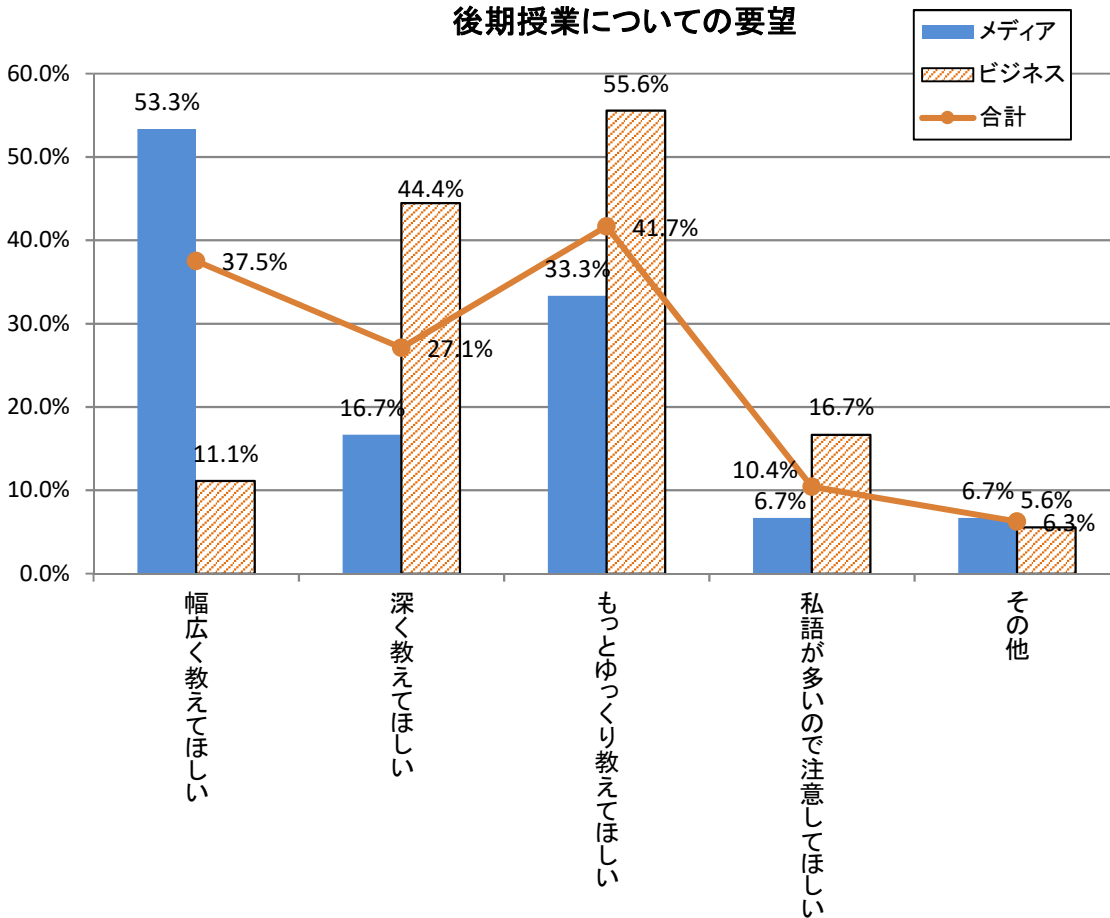
◆ 取り組まなかった理由(複数回答可)

		回答人数		
		メディア	ビジネス	合計
1	アルバイトのため			0
2	起きられなかったから	2		2
3	遊びが忙しかったから			0
4	なんとなく			0
5	その他			0
合計		2	0	2

Q3. 授業(全般)について何か要望がありますか。(複数回答可)

		回答人数/割合					
		メディア		ビジネス		合計	
1	幅広く教えてほしい	16	53.3%	2	11.1%	18	37.5%
2	深く教えてほしい	5	16.7%	8	44.4%	13	27.1%
3	もっとゆっくり教えてほしい	10	33.3%	10	55.6%	20	41.7%
4	私語が多いので注意してほしい	2	6.7%	3	16.7%	5	10.4%
5	その他	2	6.7%	1	5.6%	3	6.3%

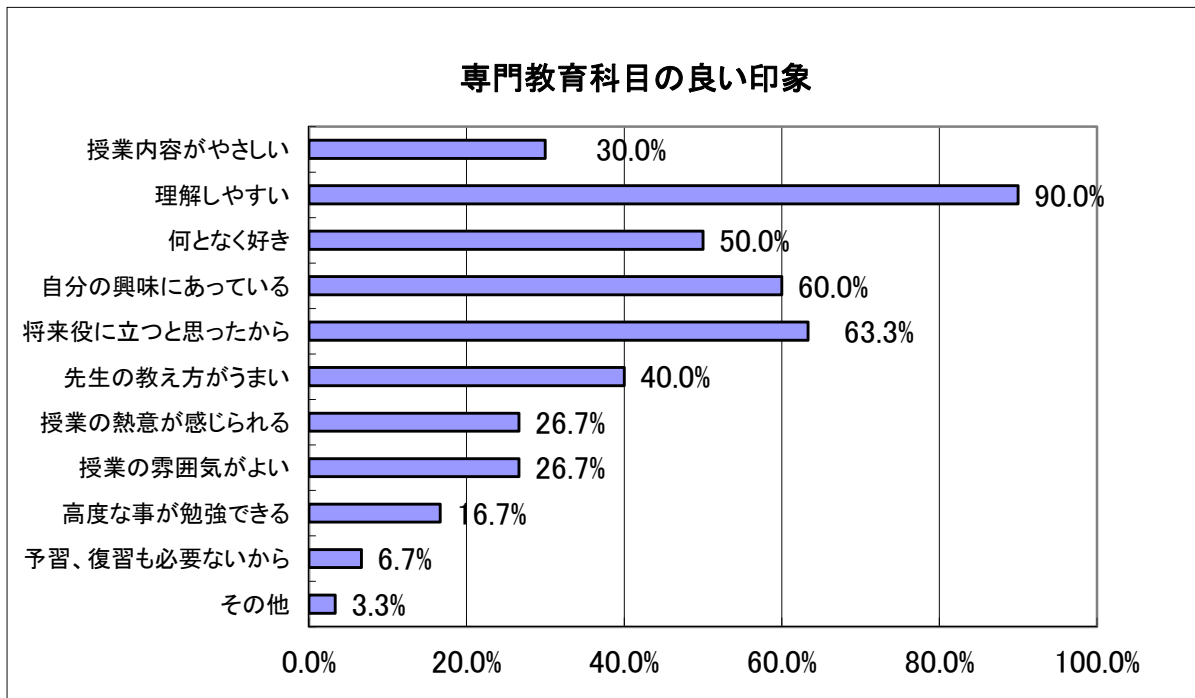
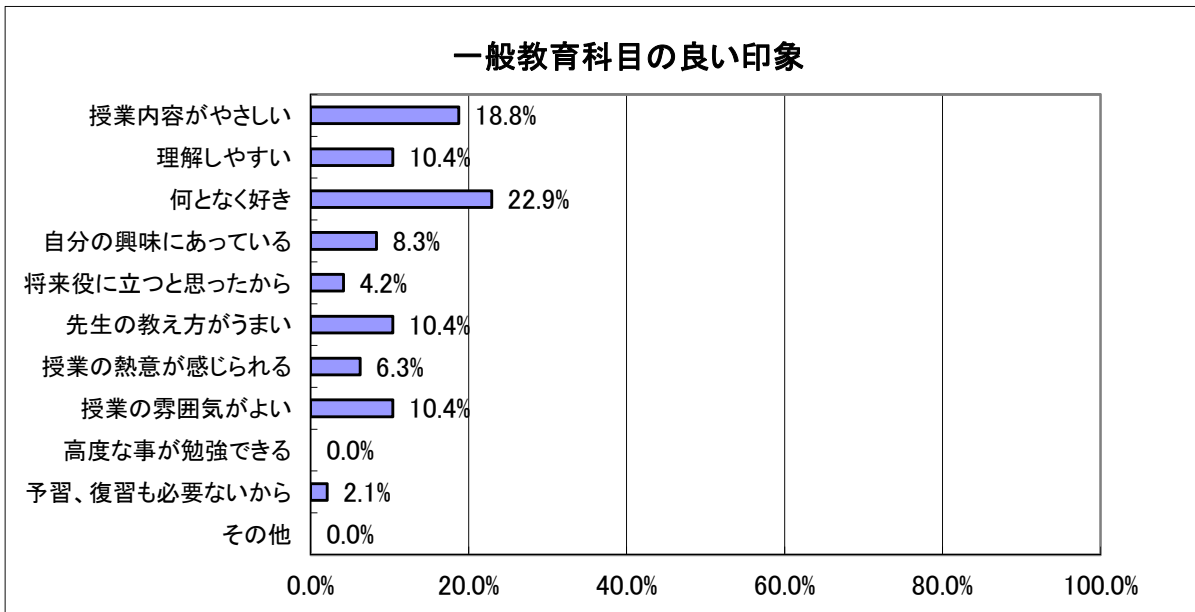
後期授業についての要望



◆その他の要望

- | | |
|---|---------------------------|
| 1 | もっと効率のいい教え方をしてください。(メディア) |
|---|---------------------------|

Q 4. 授業科目の中で良い印象を持った科目があれば記入し、その理由番号を下欄から選んでください。(複数回答可)



Q5. 授業科目の中で悪い印象を持った科目があれば記入し、その理由番号を下欄から選んでください。(複数回答可)

