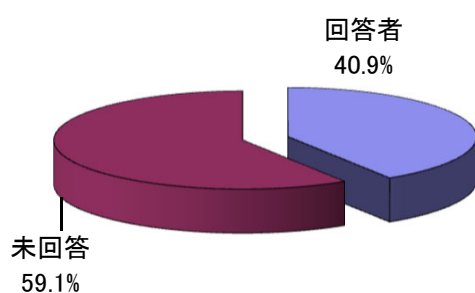


## 2019年度 後期授業アンケート結果(1年)

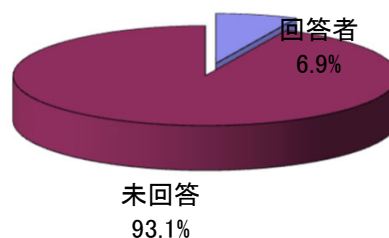
### 回答数

	対象	回答者	未回答	割合(%)
情報メディア学科	127	52	75	40.9
ビジネス情報学科	58	4	54	6.9
合計	185	56	129	30.3

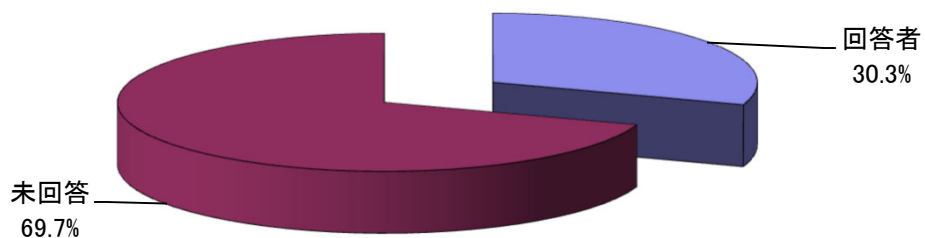
情報メディア学科・回答率



ビジネス情報学科・回答率



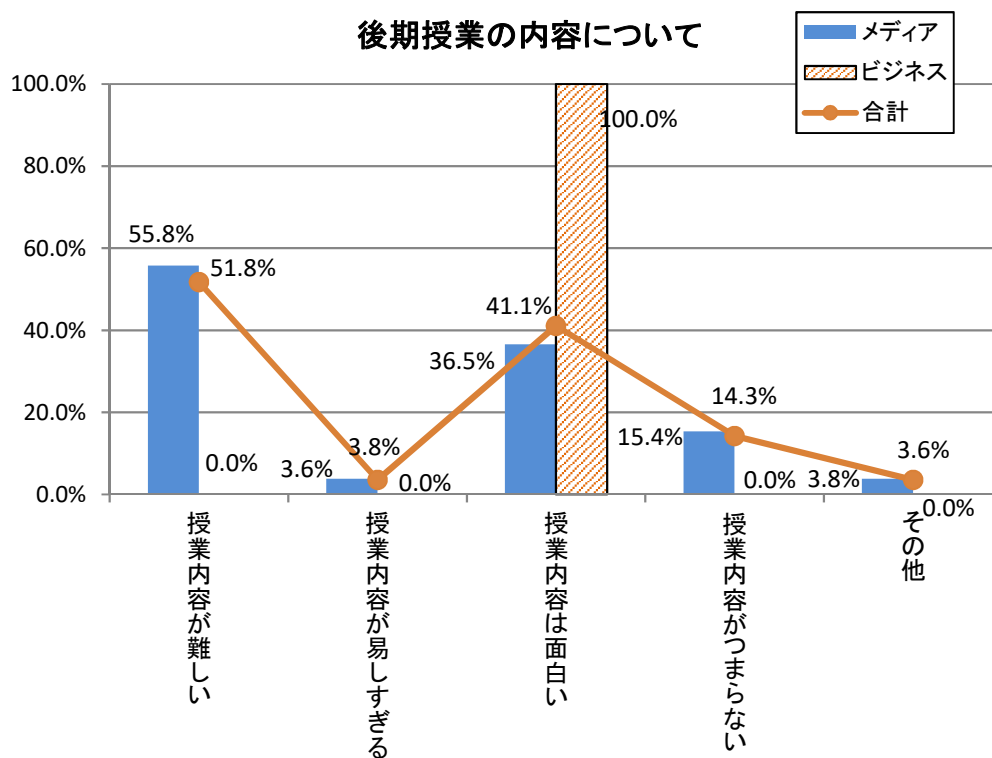
1年生・回答率



**Q1. 授業(全般)の印象についてお答えください。(複数回答可)**

1) 授業の内容について

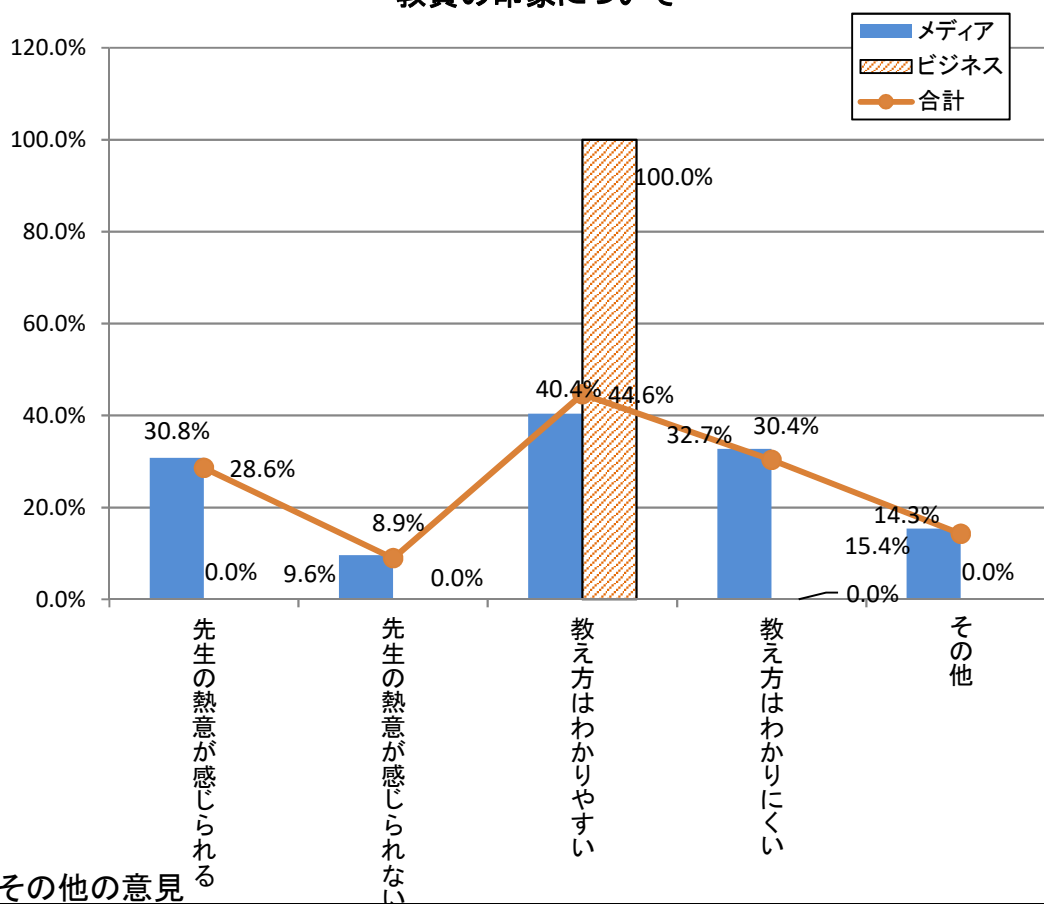
		回答人数・割合					
		メディア		ビジネス		合計	
1	授業内容が難しい	29	55.8%		0.0%	29	51.8%
2	授業内容が易しすぎる	2	3.8%		0.0%	2	3.6%
3	授業内容は面白い	19	36.5%	4	100.0%	23	41.1%
4	授業内容がつまらない	8	15.4%		0.0%	8	14.3%
5	その他	2	3.8%		0.0%	2	3.6%



## 2) 教員について

		回答人数・割合					
		メディア		ビジネス		合計	
1	先生の熱意が感じられる	16	30.8%		0.0%	16	28.6%
2	先生の熱意が感じられない	5	9.6%		0.0%	5	8.9%
3	教え方はわかりやすい	21	40.4%	4	100.0%	25	44.6%
4	教え方はわかりにくい	17	32.7%		0.0%	17	30.4%
5	その他	8	15.4%		0.0%	8	14.3%

### 教員の印象について



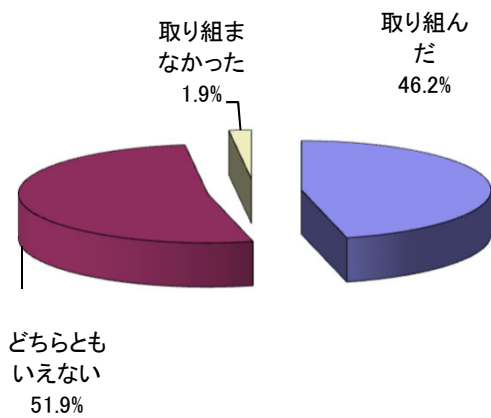
#### ◆その他の意見

1	わかりやすい先生と分かりにくい先生がいる(メディア)
2	先生による(メディア5)

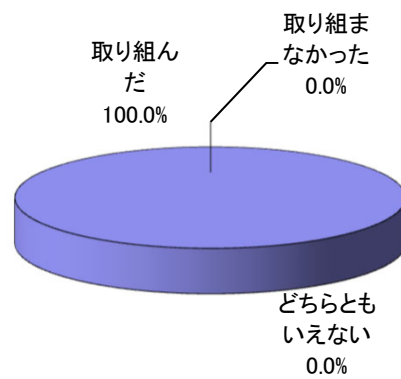
Q2. あなたは授業(全般)に対し、積極的に取り組みましたか。  
 取り組まなかった人は理由番号を下欄から選んでください。

		回答人数・割合					
		メディア		ビジネス		合計	
1	取り組んだ	24	46.2%	4	100.0%	28	50.0%
2	どちらともいえない	27	51.9%		0.0%	27	48.2%
3	取り組まなかった	1	1.9%		0.0%	1	1.8%
		52	100.0%	4	100.0%	56	100.0%

後期授業の積極的取り組み状況  
(メディア)



後期授業の積極的取り組み状況  
(ビジネス)



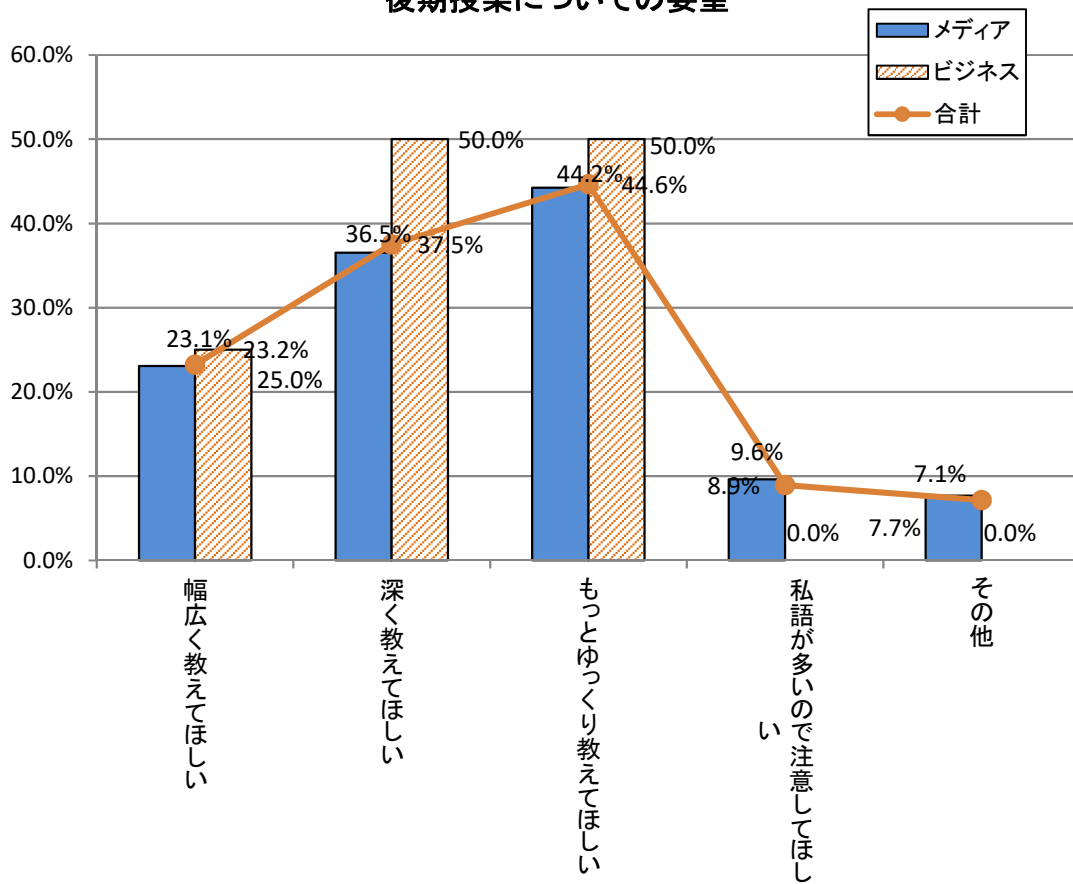
◆取り組まなかった理由(複数回答可)

		回答人数		
		メディア	ビジネス	合計
1	アルバイトのため			0
2	起きられなかったため	1		1
3	遊びが忙しかったから			0
4	なんとなく			0
5	その他			0
合計		1	0	1

**Q3. 授業(全般)について何か要望がありますか。(複数回答可)**

	回答人数・割合					
	メディア		ビジネス		合計	
1 幅広く教えてほしい	12	23.1%	1	25.0%	13	23.2%
2 深く教えてほしい	19	36.5%	2	50.0%	21	37.5%
3 もっとゆっくり教えてほしい	23	44.2%	2	50.0%	25	44.6%
4 私語が多いので注意してほしい	5	9.6%		0.0%	5	8.9%
5 その他	4	7.7%		0.0%	4	7.1%

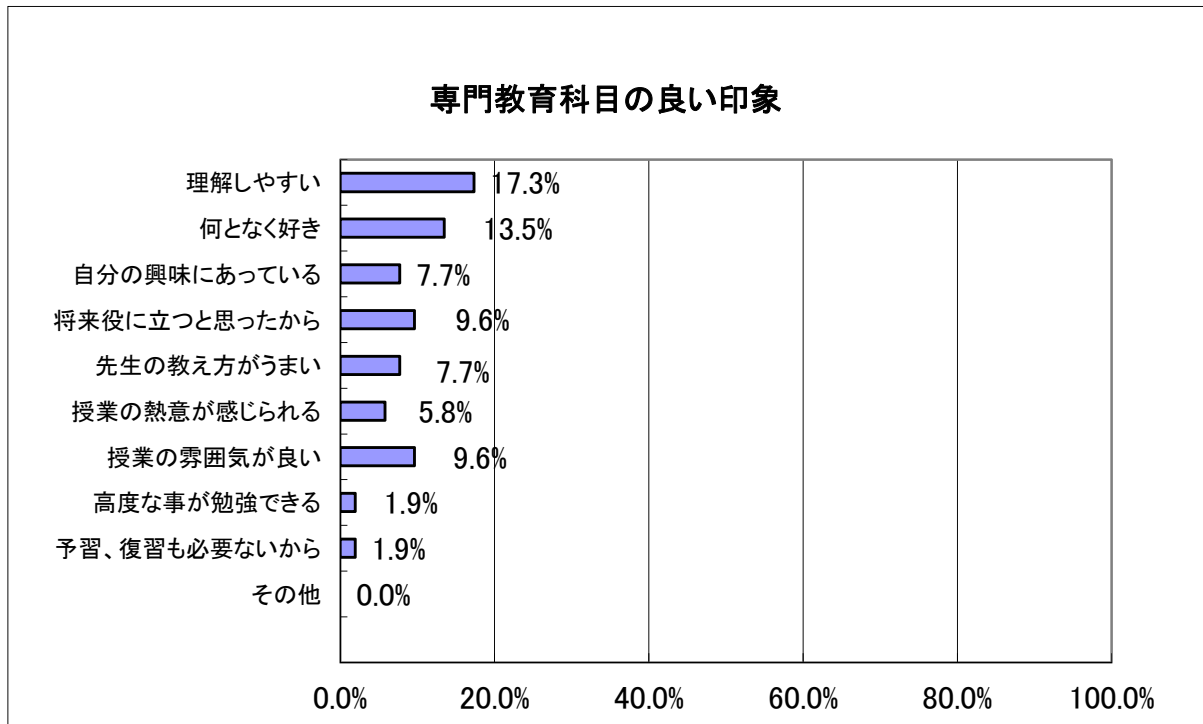
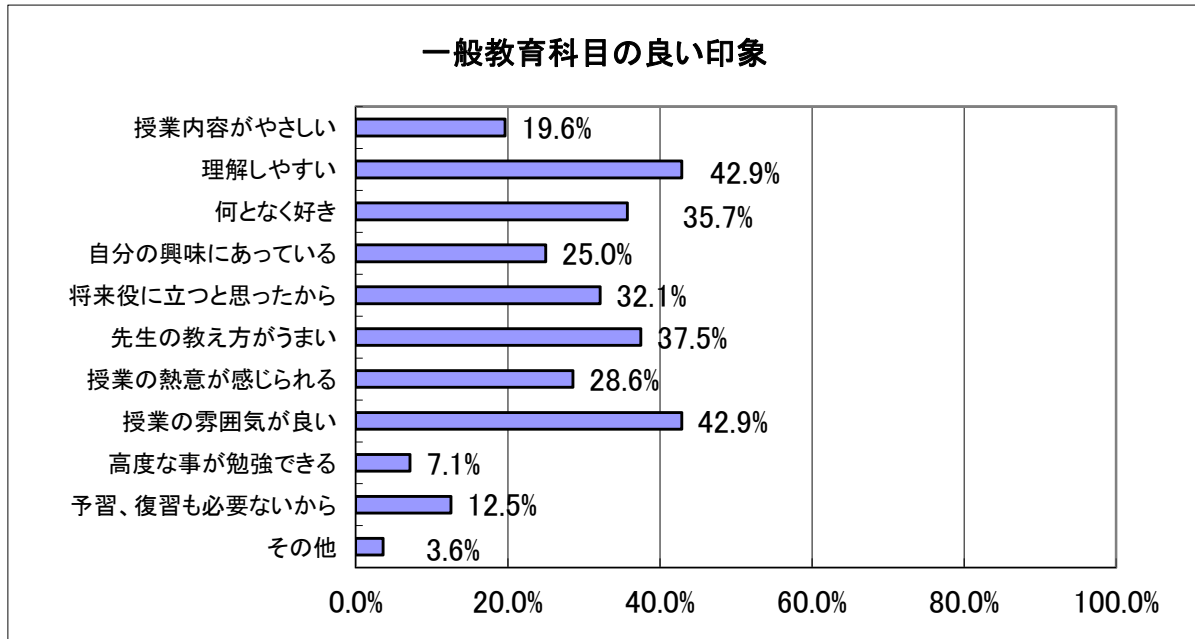
後期授業についての要望



◆その他の要望

1	もう少し授業スピードをあげても良いかなと感じた。(メディア)
2	全体的にわかりにくいのでわかりやすく教えてほしい。(メディア)
3	周りとの教えあいを重視してもいいと思う(メディア)

Q 4. 授業科目の中で良い印象を持った科目があれば記入し、その理由番号を下欄から選んでください。(複数回答可)



Q5. 授業科目の中で悪い印象を持った科目があれば記入し、その理由番号を下欄から選んでください。(複数回答可)

