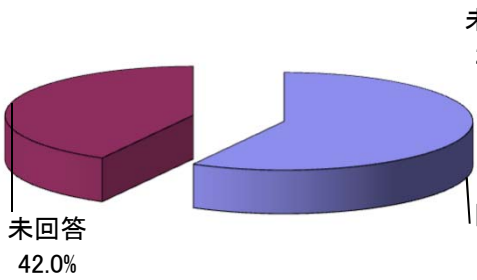


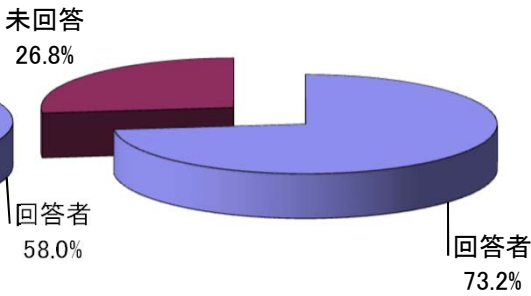
回答数

	対象	回答者	未回答	割合(%)
情報メディア学科	131	76	55	58.0
ビジネス情報学科	56	41	15	73.2
合計	187	117	70	62.6

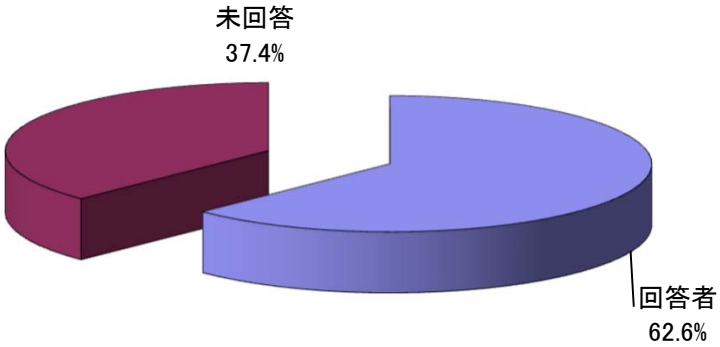
情報メディア学科・回答率



ビジネス情報学科・回答率



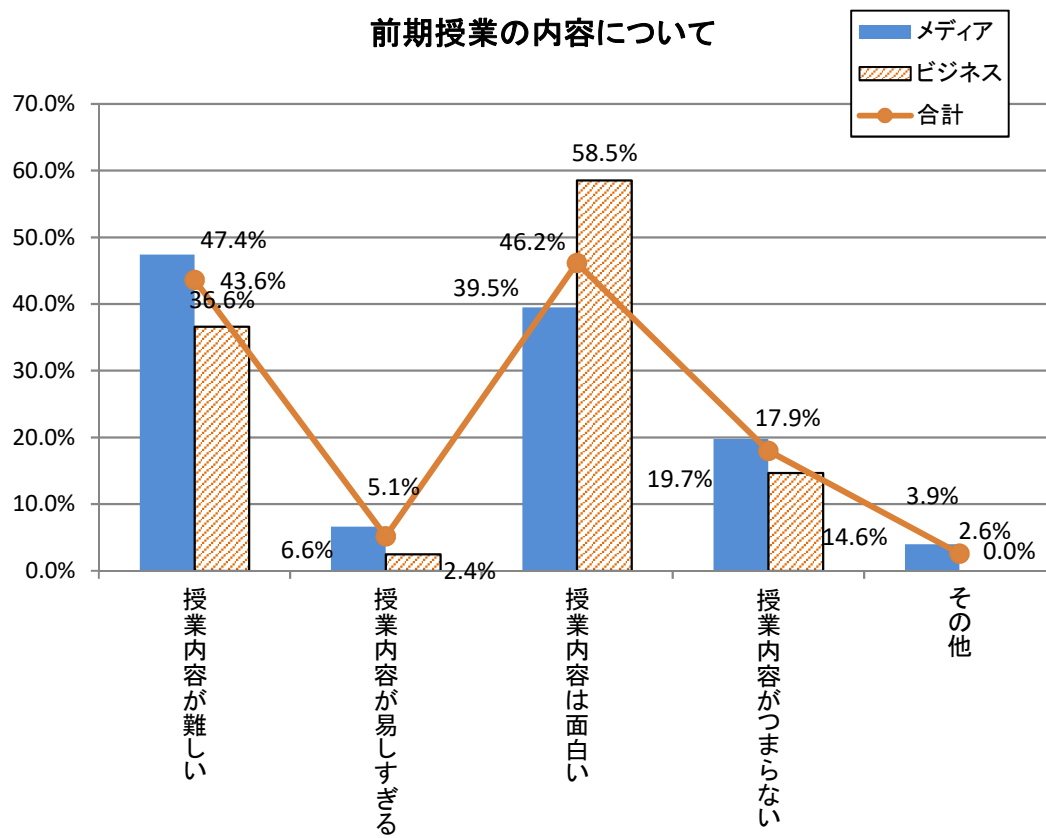
2年生・回答率



Q1. 授業(全般)の印象についてお答えください。(複数回答可)

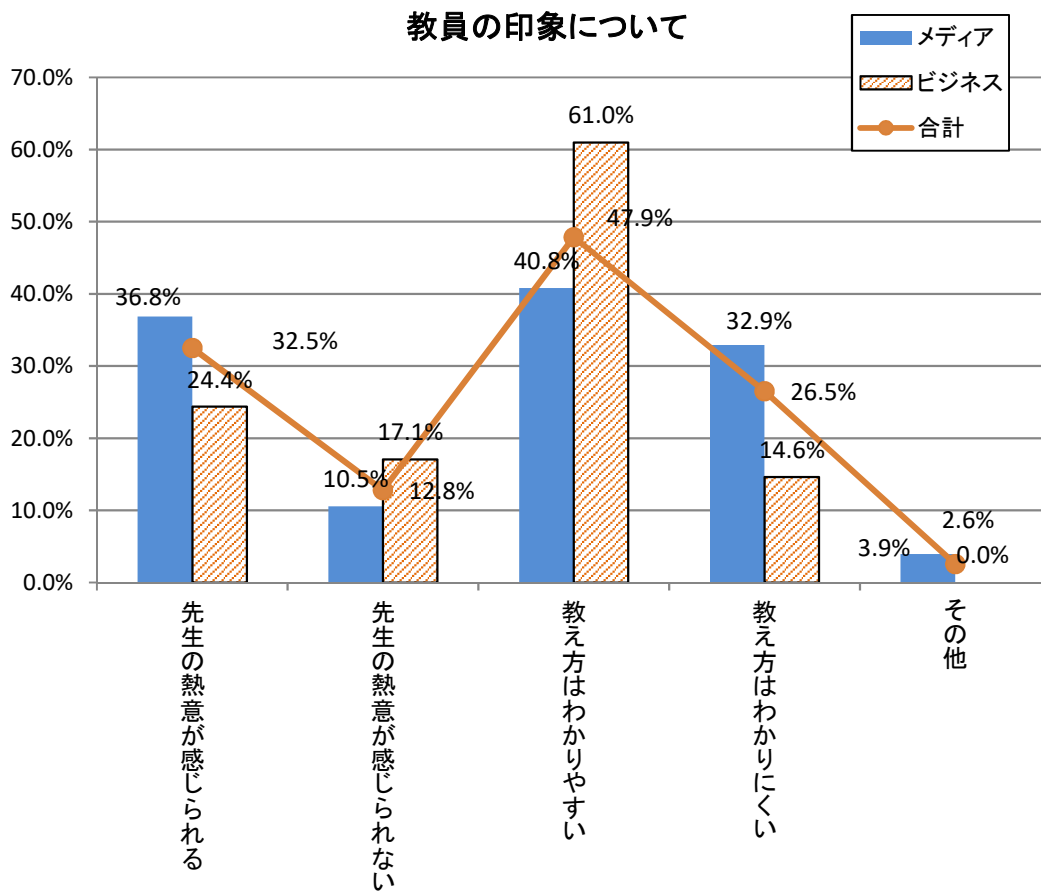
1) 授業の内容について

		回答人数 割合(%)				合計	割合(%)
		メディア		ビジネス			
1	授業内容が難しい	36	47.4%	15	36.6%	51	43.6%
2	授業内容が易しすぎる	5	6.6%	1	2.4%	6	5.1%
3	授業内容は面白い	30	39.5%	24	58.5%	54	46.2%
4	授業内容がつまらない	15	19.7%	6	14.6%	21	17.9%
5	その他	3	3.9%		0.0%	3	2.6%



2) 教員について

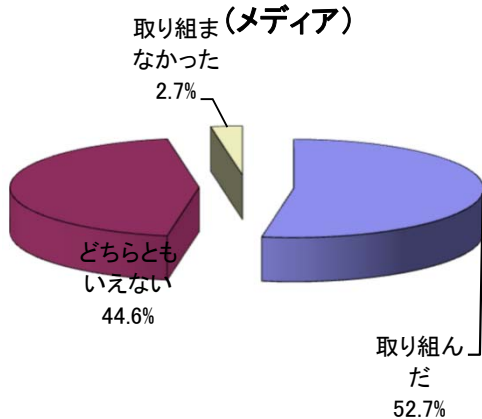
		回答人数・割合					
		メディア		ビジネス		合計	
1	先生の熱意が感じられる	28	36.8%	10	24.4%	38	32.5%
2	先生の熱意が感じられない	8	10.5%	7	17.1%	15	12.8%
3	教え方はわかりやすい	31	40.8%	25	61.0%	56	47.9%
4	教え方はわかりにくい	25	32.9%	6	14.6%	31	26.5%
5	その他	3	3.9%		0.0%	3	2.6%



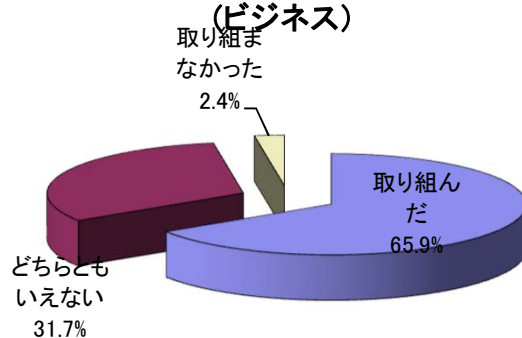
Q2. あなたは授業(全般)に対し、積極的に取り組みましたか。
 取り組まなかった人は理由番号を下欄から選んでください。

		回答人数・割合					
		メディア		ビジネス		合計	
1	取り組んだ	39	51.3%	27	65.9%	66	56.4%
2	どちらともいえない	33	43.4%	13	31.7%	46	39.3%
3	取り組まなかった	2	2.6%	1	2.4%	3	2.6%

前期授業の積極的取り組み状況 (メディア)



前期授業の積極的取り組み状況 (ビジネス)



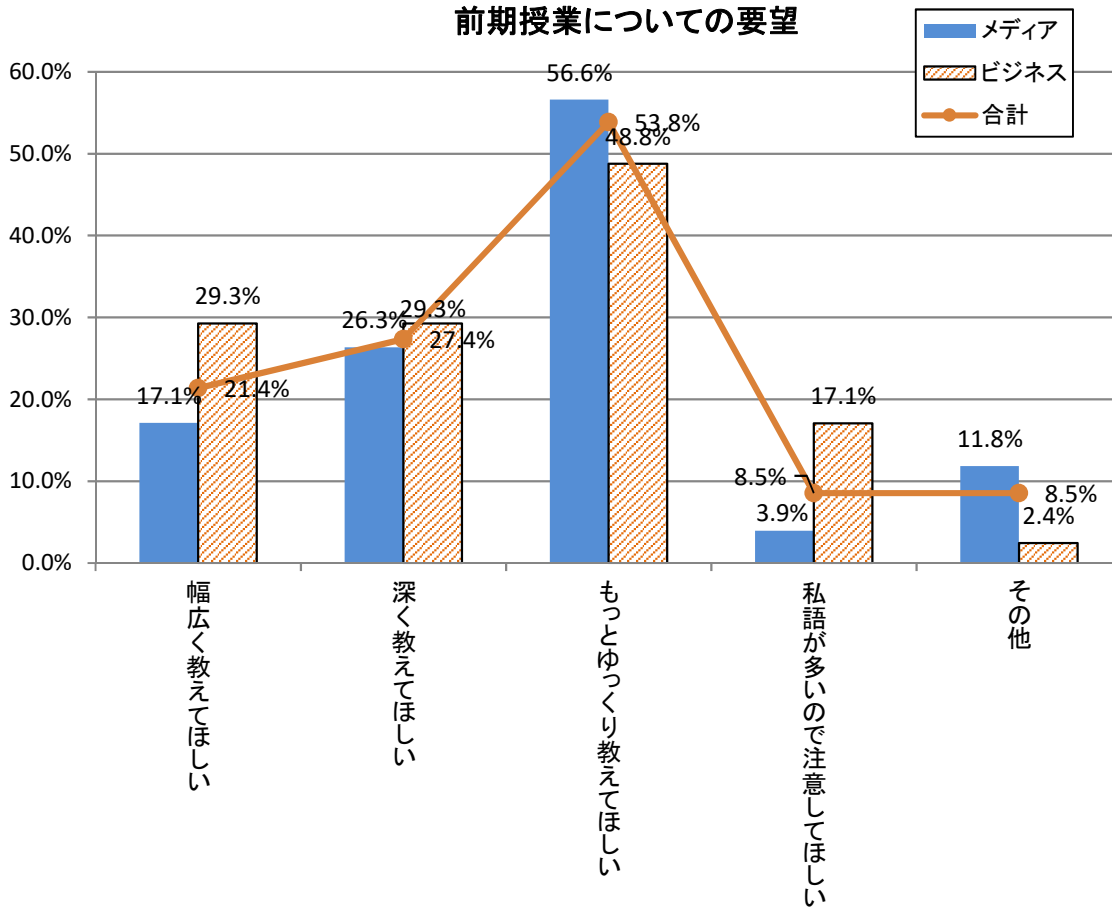
◆取り組まなかった理由(複数回答可)

		回答人数		
		メディア	ビジネス	合計
1	アルバイトのため	6	2	8
2	起きられなかったから	7	4	11
3	遊びが忙しかったから			0
4	なんとなく	10	4	14
5	その他	4	3	7
合計		27	13	40

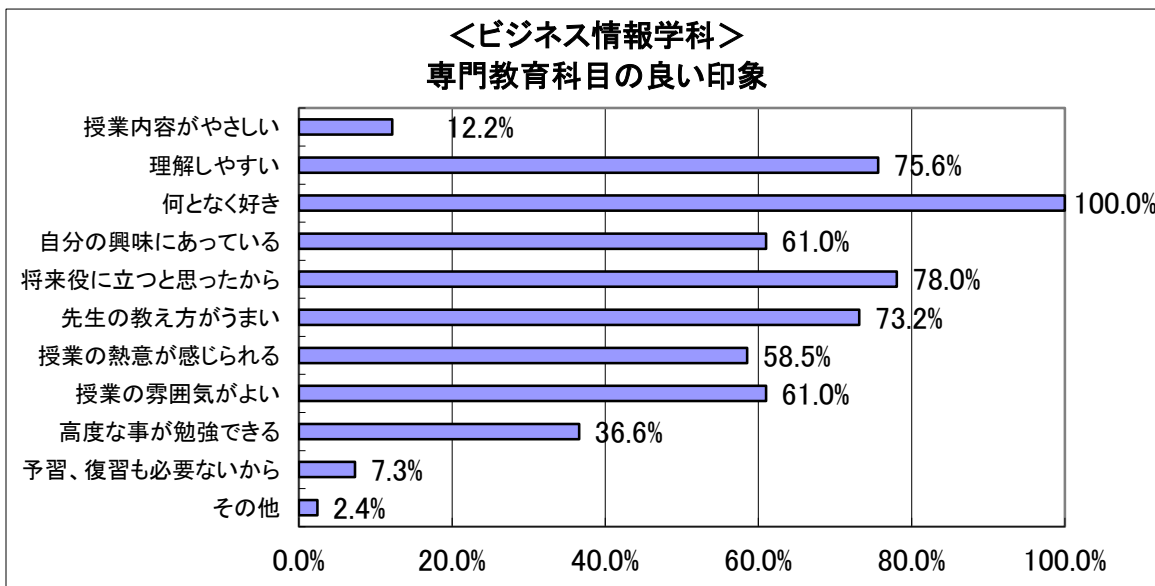
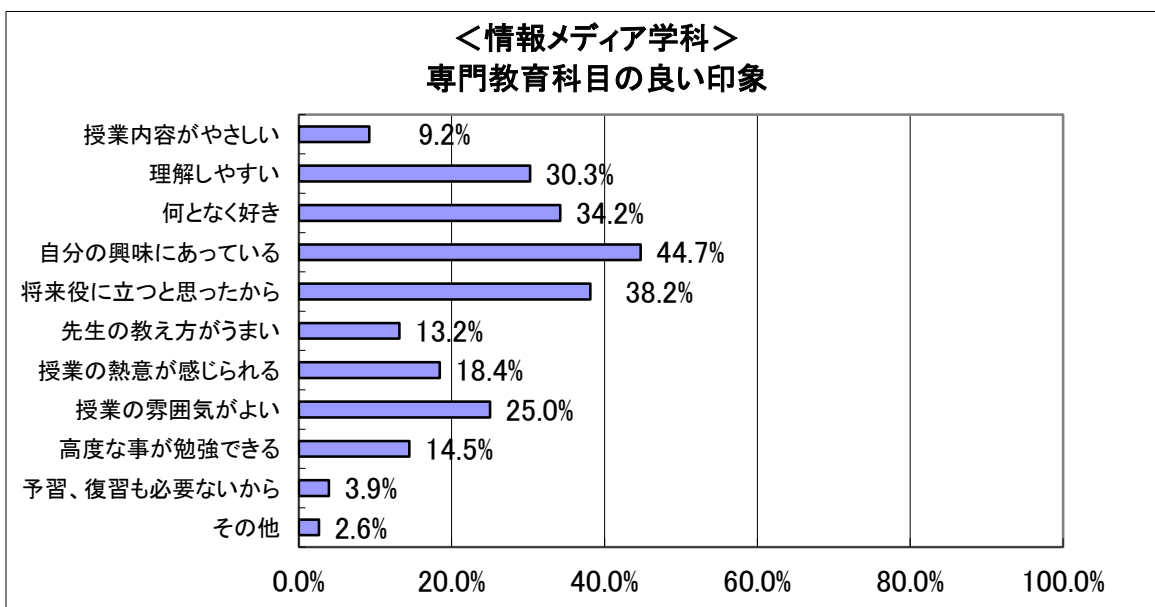
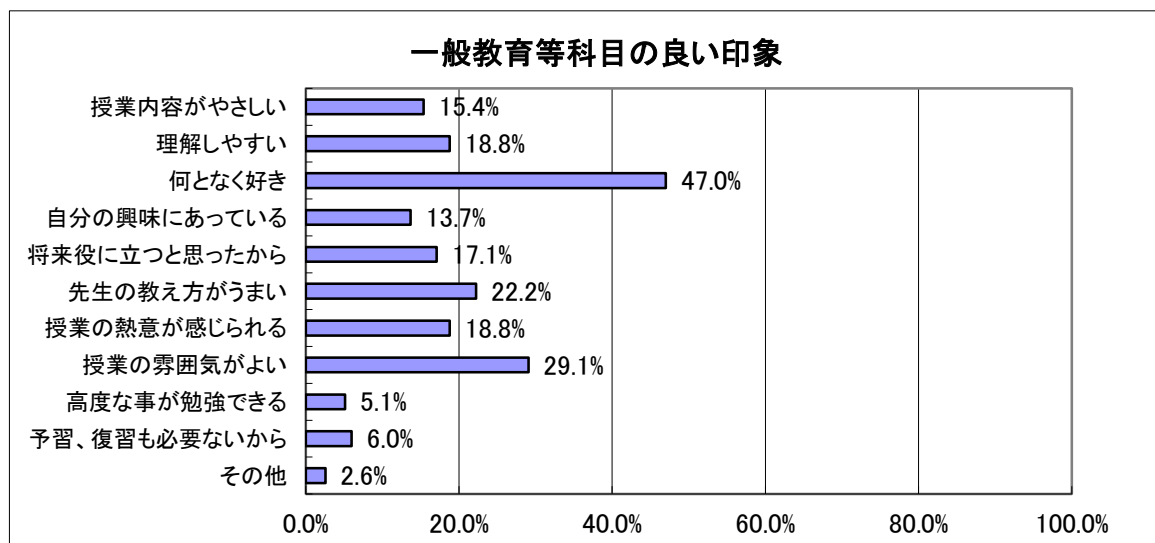
Q3. 授業(全般)について何か要望がありますか。(複数回答可)

		回答人数/割合					
		メディア		ビジネス		合計	
1	幅広く教えてほしい	13	17.1%	12	29.3%	25	21.4%
2	深く教えてほしい	20	26.3%	12	29.3%	32	27.4%
3	もっとゆっくり教えてほしい	43	56.6%	20	48.8%	63	53.8%
4	私語が多いので注意してほしい	3	3.9%	7	17.1%	10	8.5%
5	その他	9	11.8%	1	2.4%	10	8.5%

前期授業についての要望



Q4. 授業科目の中で良い印象を持った科目があれば記入し、その理由番号を下欄から選んでください。(複数回答可)



Q5. 授業科目の中で悪い印象を持った科目があれば記入し、その理由番号を下欄から選んでください。(複数回答可)

