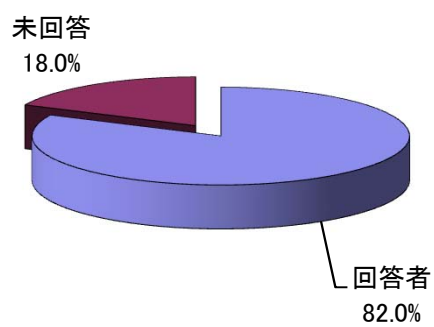


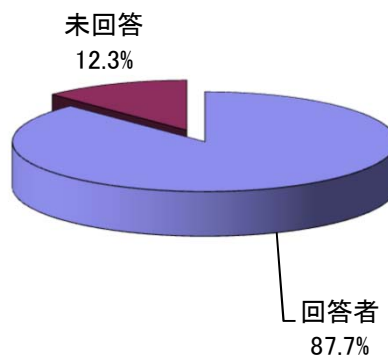
回答数

	対象	回答者	未回答	割合(%)
情報メディア学科	128	105	23	82.0
ビジネス情報学科	65	57	8	87.7
合計	193	162	31	83.9

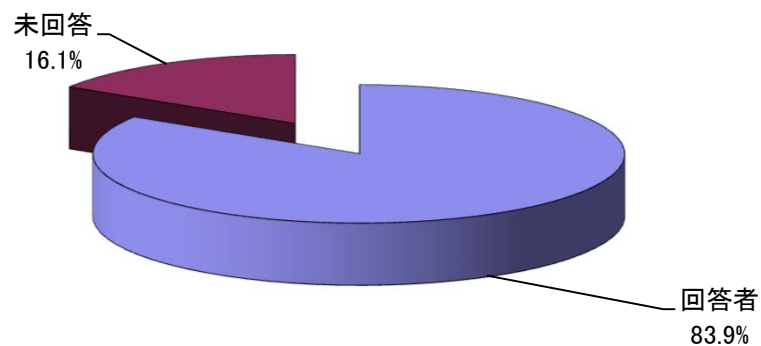
情報メディア学科・回答率



ビジネス情報学科・回答率



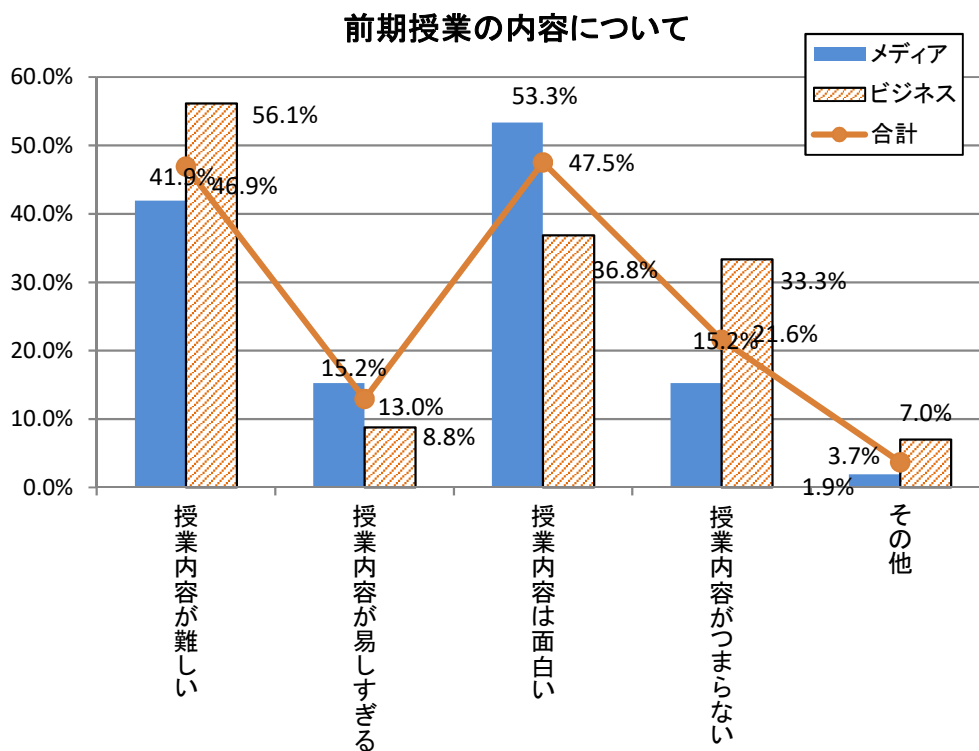
1年生・回答率



Q1. 授業(全般)の印象についてお答えください。(複数回答可)

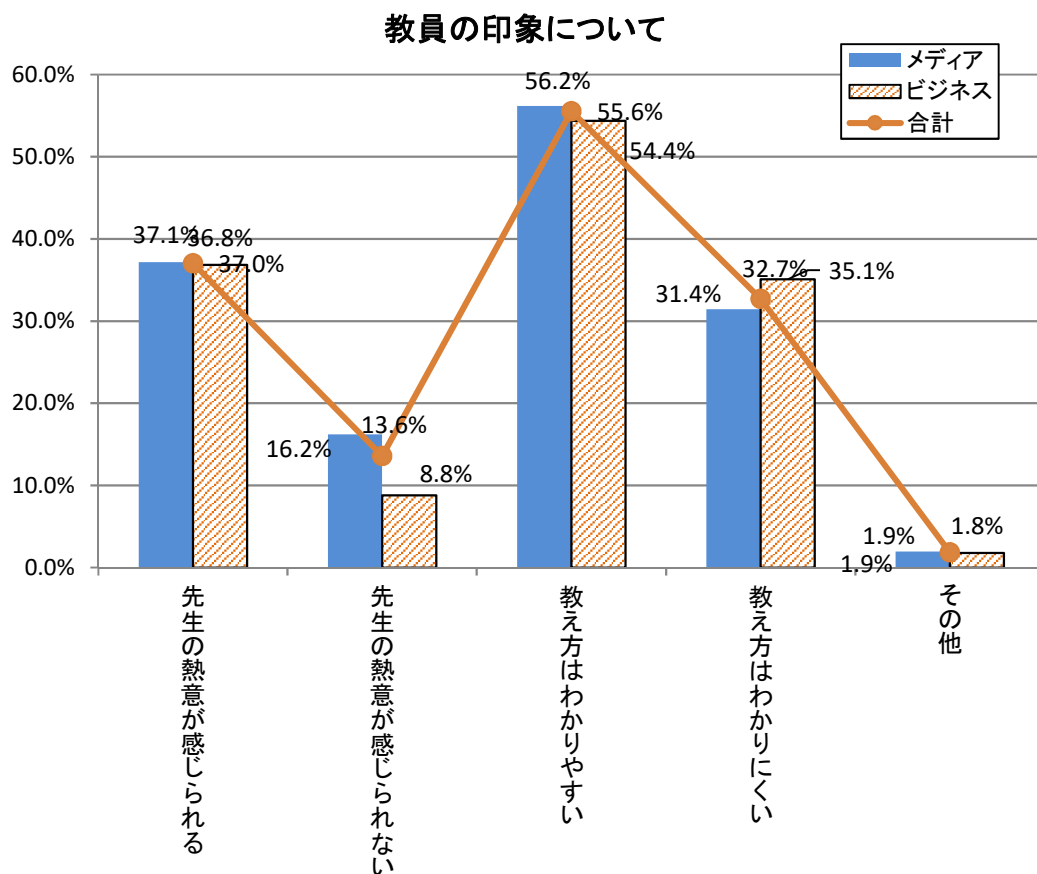
1) 授業の内容について

		回答人数・割合					
		メディア		ビジネス		合計	
1	授業内容が難しい	44	41.9%	32	56.1%	76	46.9%
2	授業内容が易しすぎる	16	15.2%	5	8.8%	21	13.0%
3	授業内容は面白い	56	53.3%	21	36.8%	77	47.5%
4	授業内容がつまらない	16	15.2%	19	33.3%	35	21.6%
5	その他	2	1.9%	4	7.0%	6	3.7%



2) 教員について

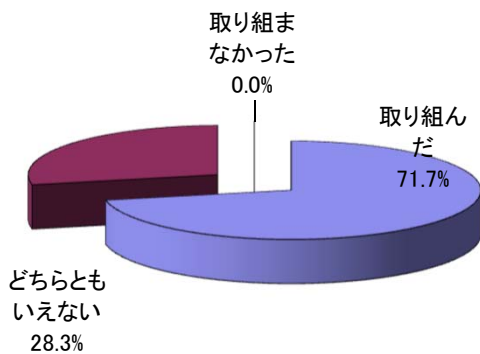
		回答人数・割合					
		メディア		ビジネス		合計	
1	先生の熱意が感じられる	39	37.1%	21	36.8%	60	37.0%
2	先生の熱意が感じられない	17	16.2%	5	8.8%	22	13.6%
3	教え方はわかりやすい	59	56.2%	31	54.4%	90	55.6%
4	教え方はわかりにくい	33	31.4%	20	35.1%	53	32.7%
5	その他	2	1.9%	1	1.8%	3	1.9%



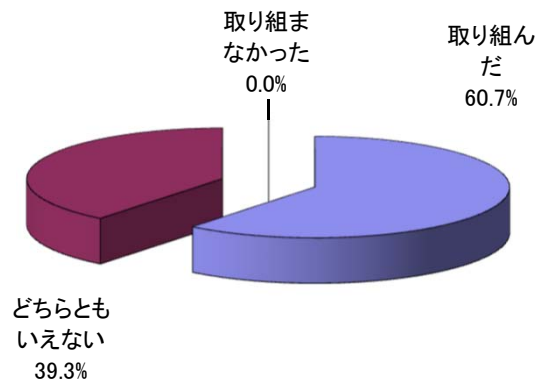
Q2. あなたは授業(全般)に対し、積極的に取り組みましたか。
 取り組まなかった人は理由番号を下欄から選んでください。

		回答人数・割合					
		メディア		ビジネス		合計	
1	取り組んだ	71	71.7%	34	60.7%	105	67.7%
2	どちらともいえない	28	28.3%	22	39.3%	50	32.3%
3	取り組まなかった		0.0%		0.0%	0	0.0%
		99	100.0%	56	100.0%	155	100.0%

前期授業の積極的取り組み状況
(メディア)



前期授業の積極的取り組み状況
(ビジネス)



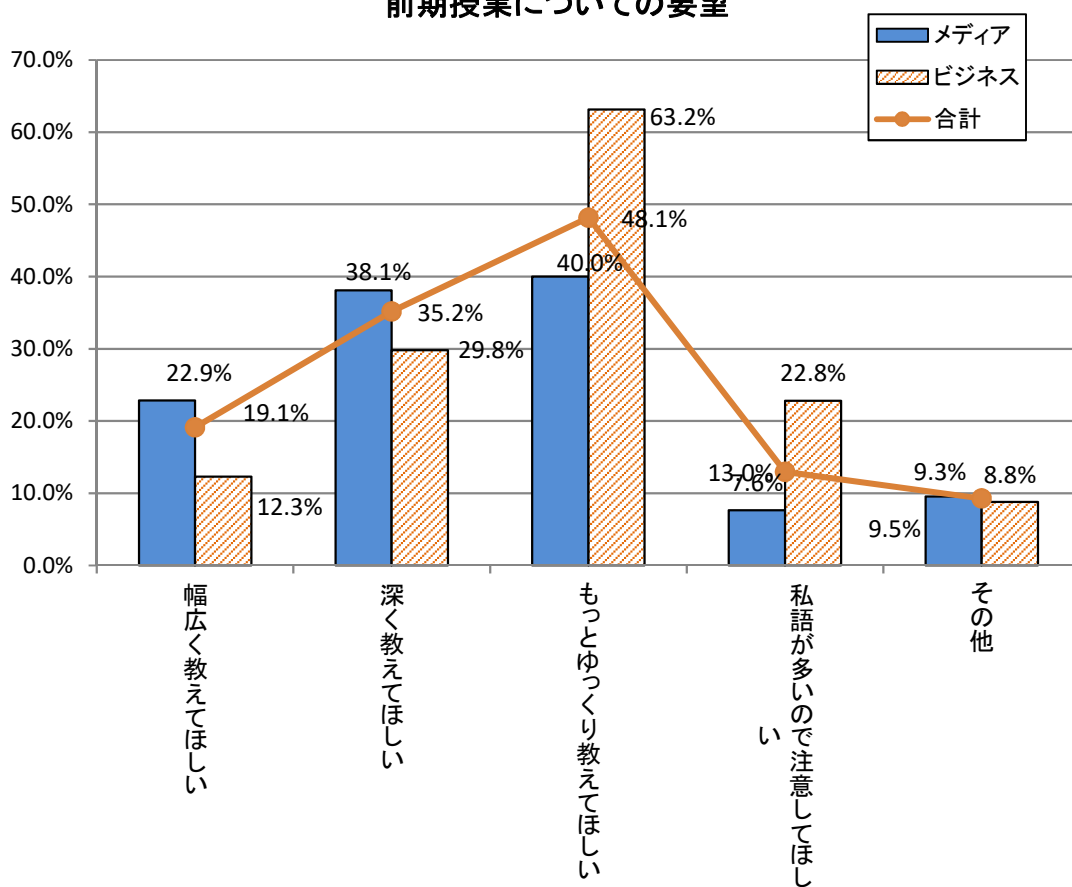
◆取り組まなかった理由(複数回答可)

		回答人数		
		メディア	ビジネス	合計
1	アルバイトのため	8	2	10
2	起きられなかったため	2	1	3
3	遊びが忙しかったから	1		1
4	なんとなく	9	7	16
5	その他	1	6	7
合計		21	16	37

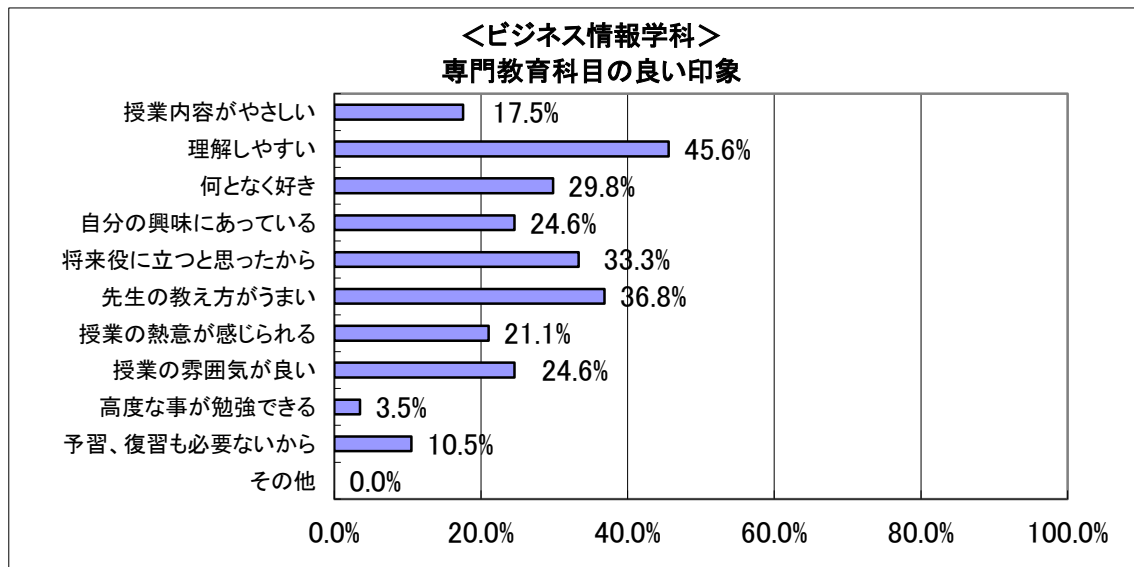
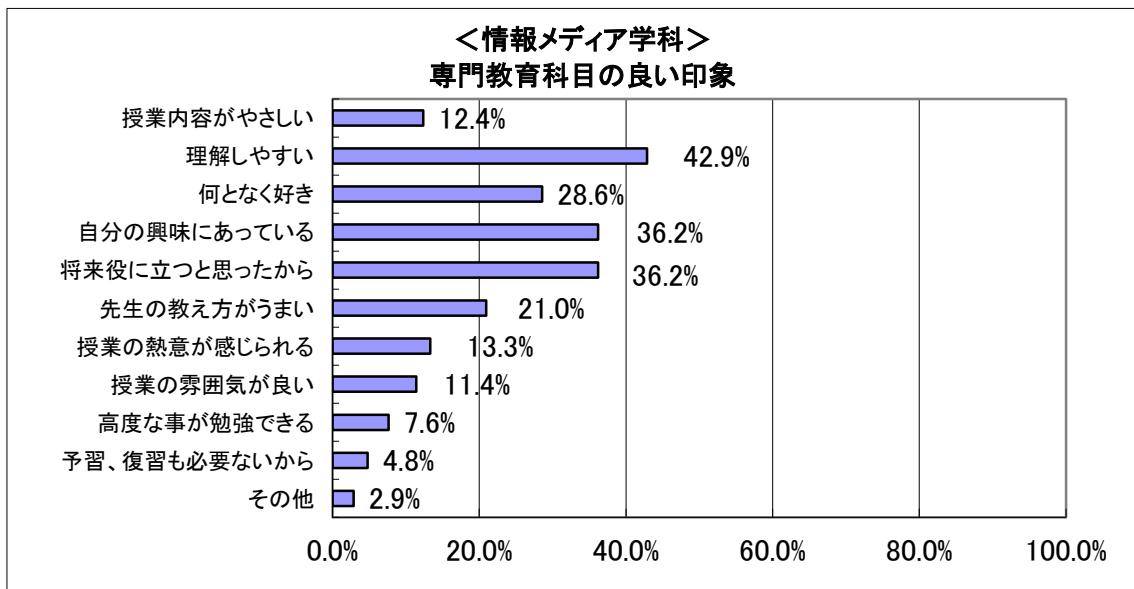
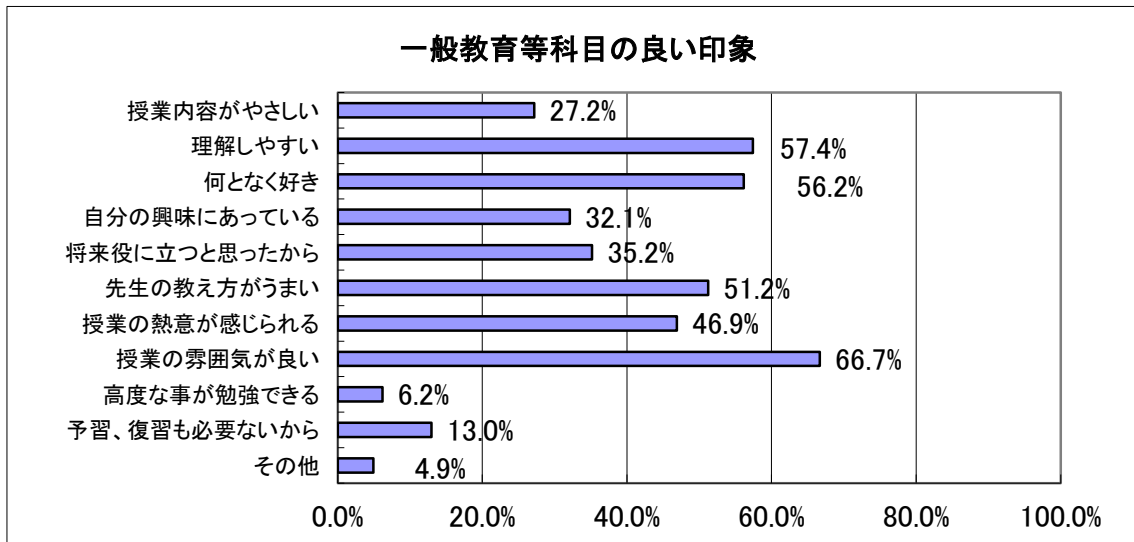
Q3. 授業(全般)について何か要望がありますか。(複数回答可)

	回答人数・割合					
	メディア		ビジネス		合計	
1 幅広く教えてほしい	24	22.9%	7	12.3%	31	19.1%
2 深く教えてほしい	40	38.1%	17	29.8%	57	35.2%
3 もっとゆっくり教えてほしい	42	40.0%	36	63.2%	78	48.1%
4 私語が多いので注意してほしい	8	7.6%	13	22.8%	21	13.0%
5 その他	10	9.5%	5	8.8%	15	9.3%

前期授業についての要望



Q4. 授業科目の中で良い印象を持った科目があれば記入し、その理由番号を下欄から選んでください。(複数回答可)



Q5. 授業科目の中で悪い印象を持った科目があれば記入し、その理由番号を下欄から選んでください。(複数回答可)

