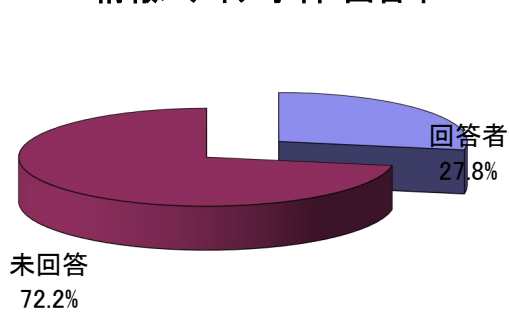


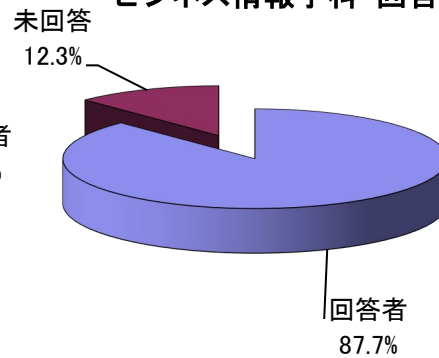
# 回答数

	対象	回答者	未回答	割合(%)
情報メディア学科	126	35	91	27.8
ビジネス情報学科	57	50	7	87.7
合計	183	85	98	46.4

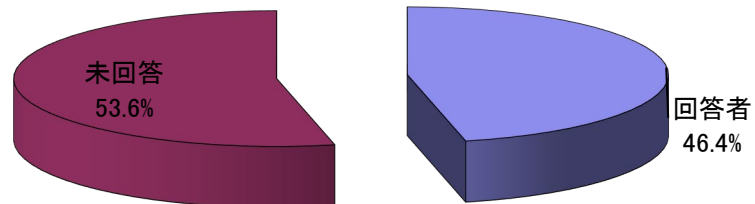
情報メディア学科・回答率



ビジネス情報学科・回答率



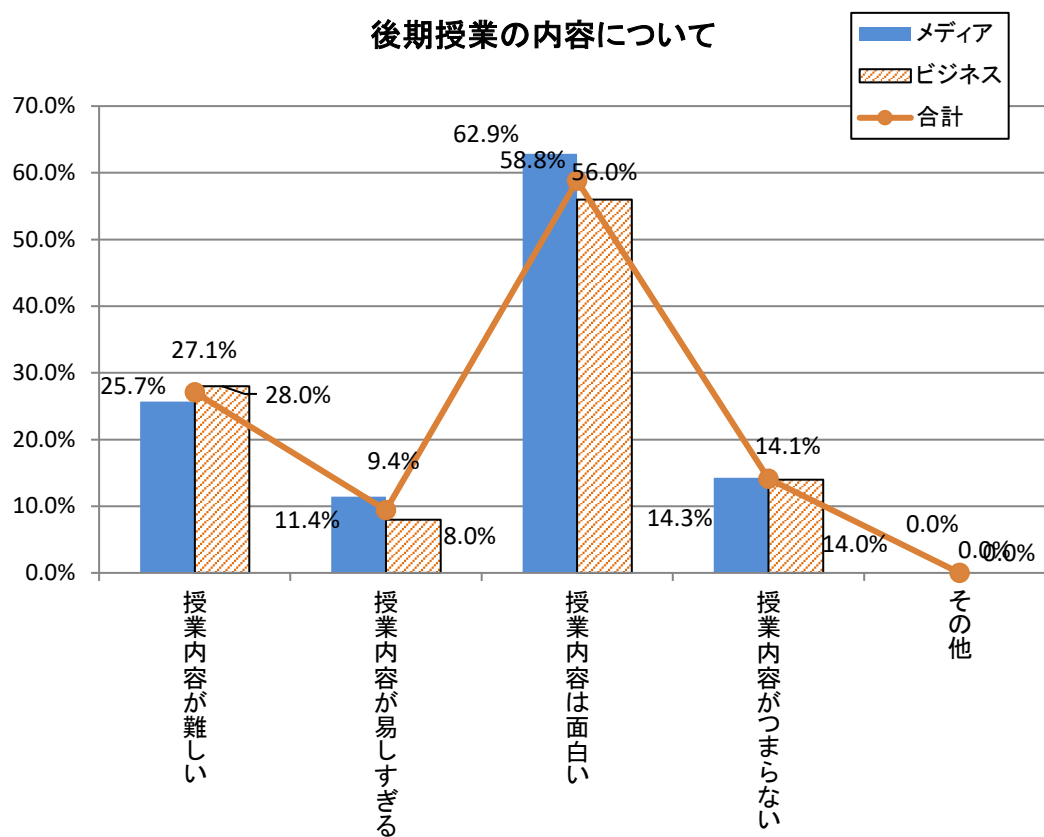
2年生・回答率



**Q1. 授業(全般)の印象についてお答えください。(複数回答可)**

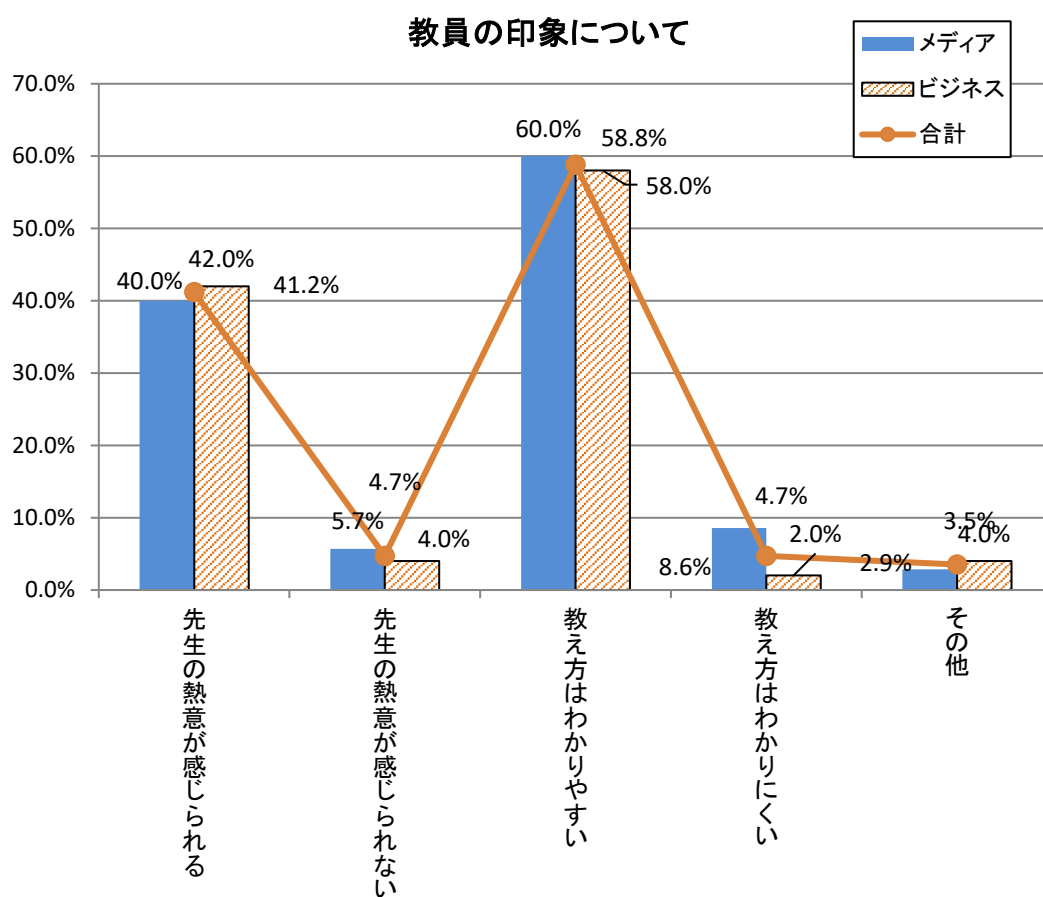
1) 授業の内容について

		回答人数 割合(%)					
		メディア		ビジネス		合計	
1	授業内容が難しい	9	25.7%	14	28.0%	23	27.1%
2	授業内容が易しすぎる	4	11.4%	4	8.0%	8	9.4%
3	授業内容は面白い	22	62.9%	28	56.0%	50	58.8%
4	授業内容がつまらない	5	14.3%	7	14.0%	12	14.1%
5	その他		0.0%		0.0%	0	0.0%



## 2) 教員について

		回答人数・割合					
		メディア		ビジネス		合計	
1	先生の熱意が感じられる	14	40.0%	21	42.0%	35	41.2%
2	先生の熱意が感じられない	2	5.7%	2	4.0%	4	4.7%
3	教え方はわかりやすい	21	60.0%	29	58.0%	50	58.8%
4	教え方はわかりにくい	3	8.6%	1	2.0%	4	4.7%
5	その他	1	2.9%	2	4.0%	3	3.5%



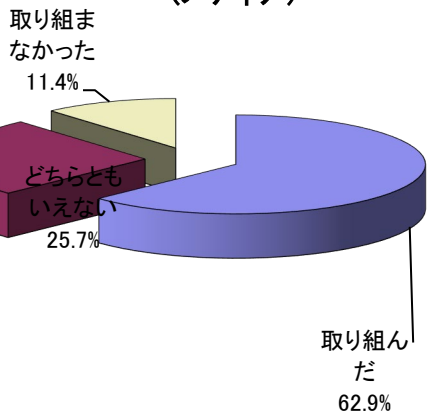
### ◆その他の意見

1	人による(メディア)
2	先生によるがわかりやすい先生とわかりにくい先生がいる(メディア)

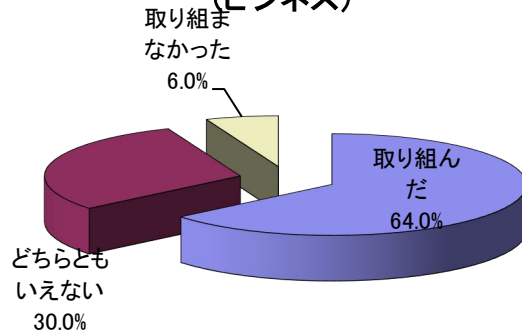
Q2. あなたは授業(全般)に対し、積極的に取り組みましたか。  
 取り組まなかった人は理由番号を下欄から選んでください。

		回答人数・割合					
		メディア		ビジネス		合計	
1	取り組んだ	22	62.9%	32	64.0%	54	63.5%
2	どちらともいえない	9	25.7%	15	30.0%	24	28.2%
3	取り組まなかった	4	11.4%	3	6.0%	7	8.2%

後期授業の積極的取り組み状況  
(メディア)



後期授業の積極的取り組み状況  
(ビジネス)

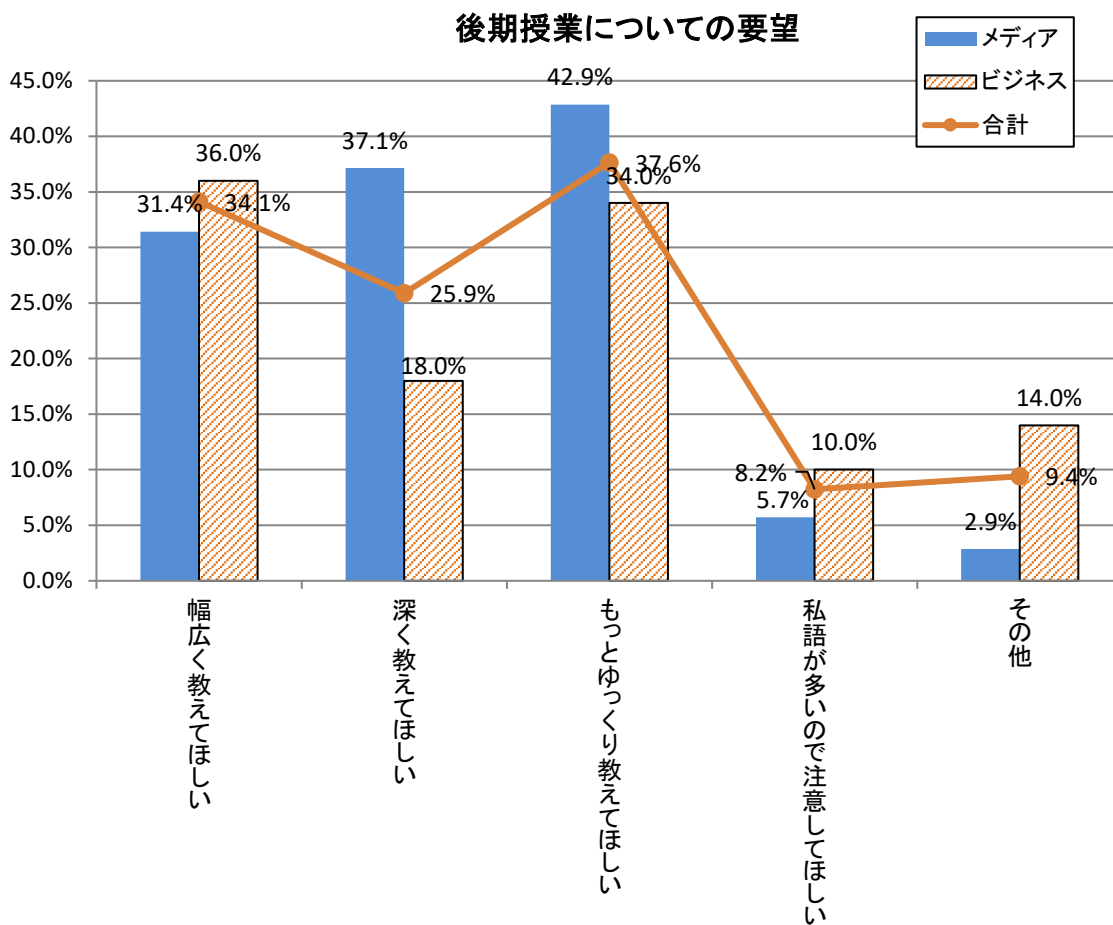


◆取り組まなかった理由(複数回答可)

		回答人数		
		メディア	ビジネス	合計
1	アルバイトのため		1	1
2	起きられなかったから		1	1
3	遊びが忙しかったから			0
4	なんとなく	3	1	4
5	その他	1		1
合計		4	3	7

**Q3. 授業(全般)について何か要望がありますか。(複数回答可)**

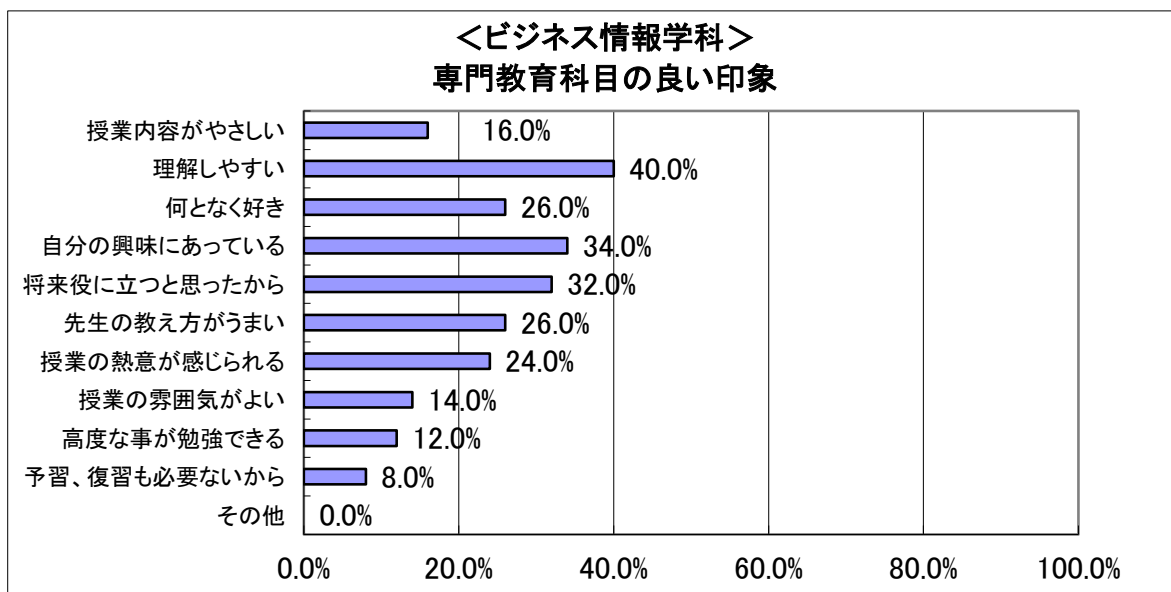
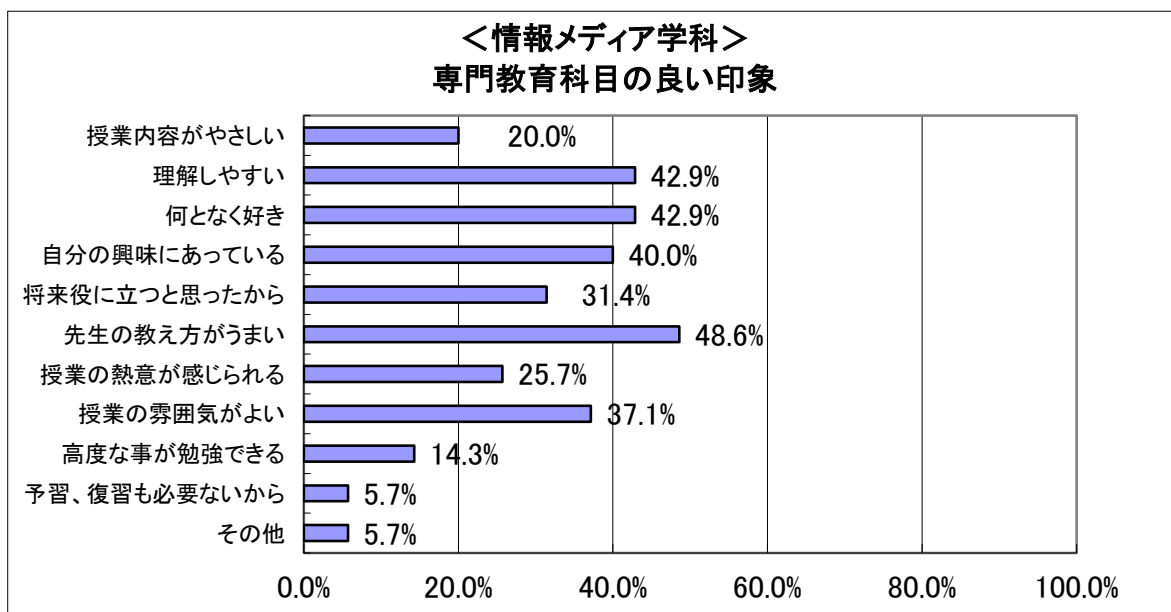
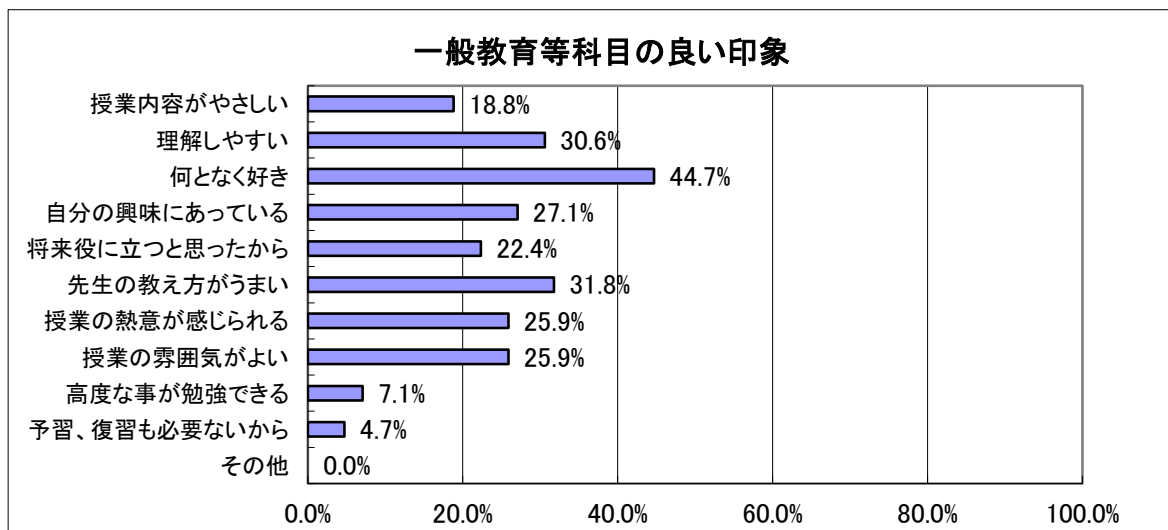
		回答人数/割合					
		メディア		ビジネス		合計	
1	幅広く教えてほしい	11	31.4%	18	36.0%	29	34.1%
2	深く教えてほしい	13	37.1%	9	18.0%	22	25.9%
3	もっとゆっくり教えてほしい	15	42.9%	17	34.0%	32	37.6%
4	私語が多いので注意してほしい	2	5.7%	5	10.0%	7	8.2%
5	その他	1	2.9%	7	14.0%	8	9.4%



◆その他の要望

1	寝る行為は注意したほうがいい。(ビジネス)
2	満足(ビジネス)

**Q 4. 授業科目の中で良い印象を持った科目があれば記入し、その理由番号を下欄から選んでください。(複数回答可)**



**Q5. 授業科目の中で悪い印象を持った科目があれば記入し、その理由番号を下欄から選んでください。(複数回答可)**

