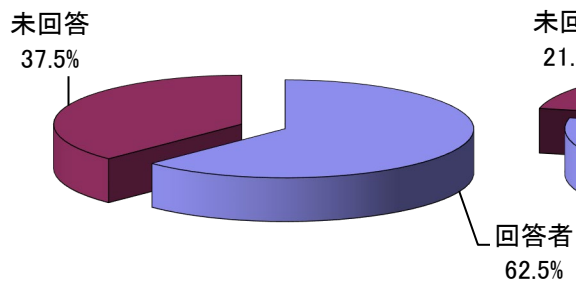


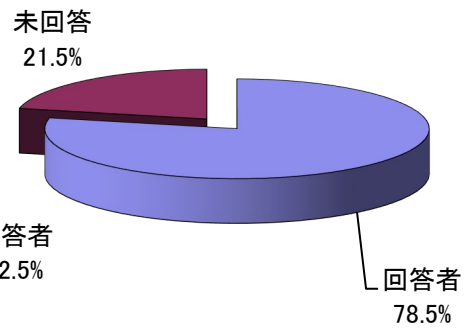
回答数

	対象	回答者	未回答	割合(%)
情報メディア学科	128	80	48	62.5
ビジネス情報学科	65	51	14	78.5
合計	193	131	62	67.9

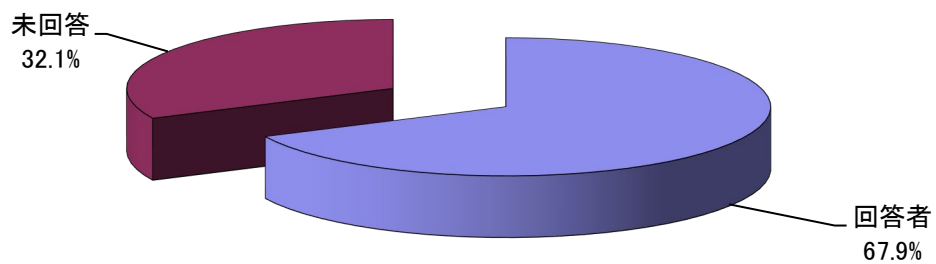
情報メディア学科・回答率



ビジネス情報学科・回答率



1年生・回答率

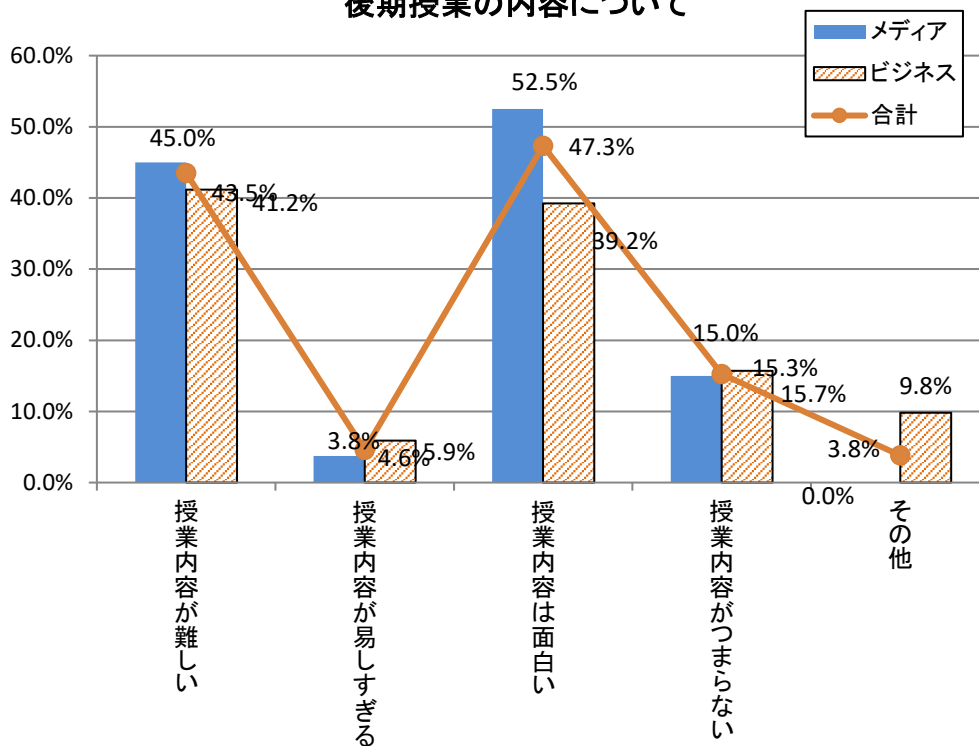


Q1. 授業(全般)の印象についてお答えください。(複数回答可)

1) 授業の内容について

		回答人数・割合					
		メディア		ビジネス		合計	
1	授業内容が難しい	36	45.0%	21	41.2%	57	43.5%
2	授業内容が易しすぎる	3	3.8%	3	5.9%	6	4.6%
3	授業内容は面白い	42	52.5%	20	39.2%	62	47.3%
4	授業内容がつまらない	12	15.0%	8	15.7%	20	15.3%
5	その他		0.0%	5	9.8%	5	3.8%

後期授業の内容について



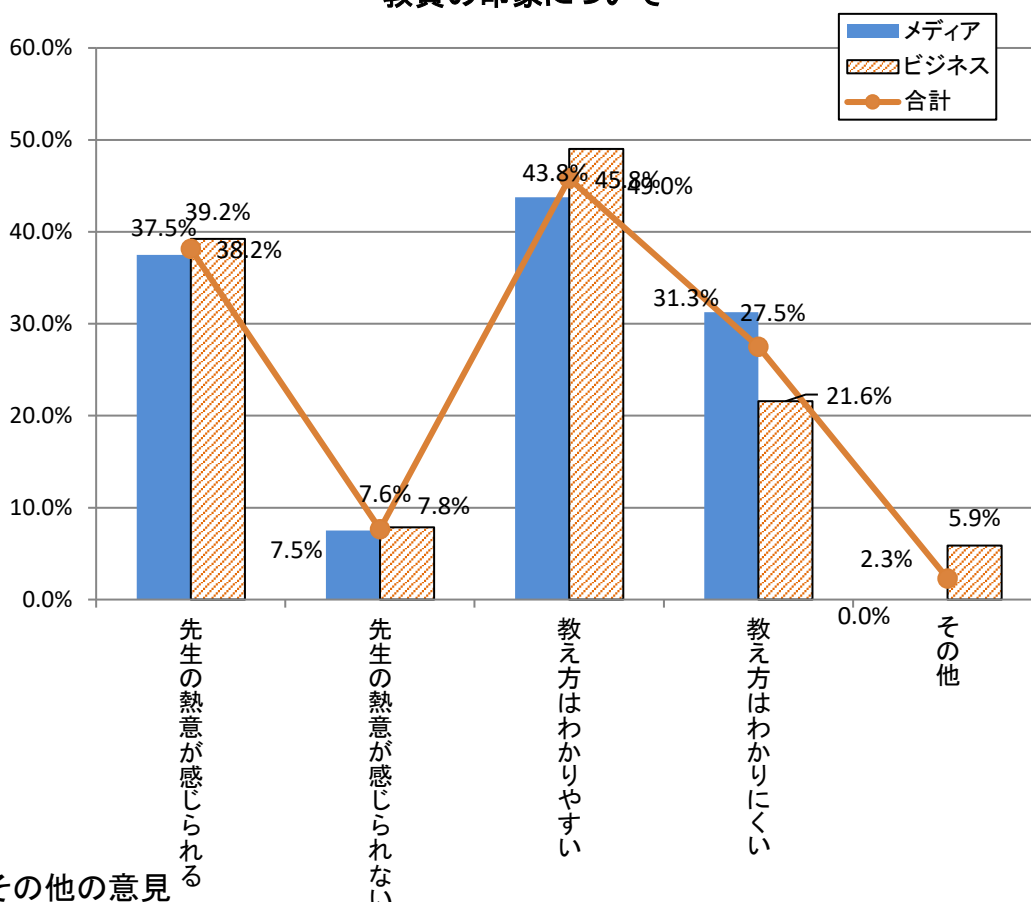
◆その他の意見

1	もう少し早く進めてもいいと思う。(ビジネス)
2	ちょうど良い(ビジネス)
3	普通(ビジネス3)

2) 教員について

		回答人数・割合					
		メディア		ビジネス		合計	
1	先生の熱意が感じられる	30	37.5%	20	39.2%	50	38.2%
2	先生の熱意が感じられない	6	7.5%	4	7.8%	10	7.6%
3	教え方はわかりやすい	35	43.8%	25	49.0%	60	45.8%
4	教え方はわかりにくい	25	31.3%	11	21.6%	36	27.5%
5	その他		0.0%	3	5.9%	3	2.3%

教員の印象について



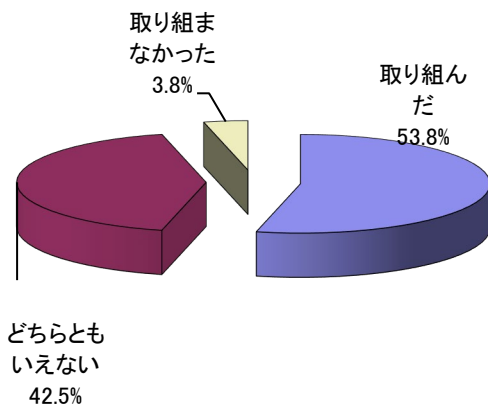
◆その他の意見

1	可もなく不可もなく(ビジネス)
2	普通(ビジネス2)

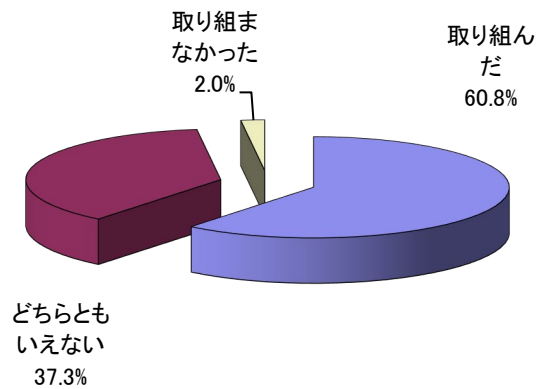
Q2. あなたは授業(全般)に対し、積極的に取り組みましたか。
 取り組まなかった人は理由番号を下欄から選んでください。

	回答人数・割合					
	メディア		ビジネス		合計	
1 取り組んだ	43	53.8%	31	60.8%	74	56.5%
2 どちらともいえない	34	42.5%	19	37.3%	53	40.5%
3 取り組まなかった	3	3.8%	1	2.0%	4	3.1%
	80	100.0%	51	100.0%	131	100.0%

後期授業の積極的取り組み状況
(メディア)



後期授業の積極的取り組み状況
(ビジネス)



◆取り組まなかった理由(複数回答可)

	回答人数		
	メディア	ビジネス	合計
1 アルバイトのため	1		1
2 起きられなかったため	1		1
3 遊びが忙しかったから			0
4 なんとなく	1		1
5 その他		1	1
合計	3	1	4

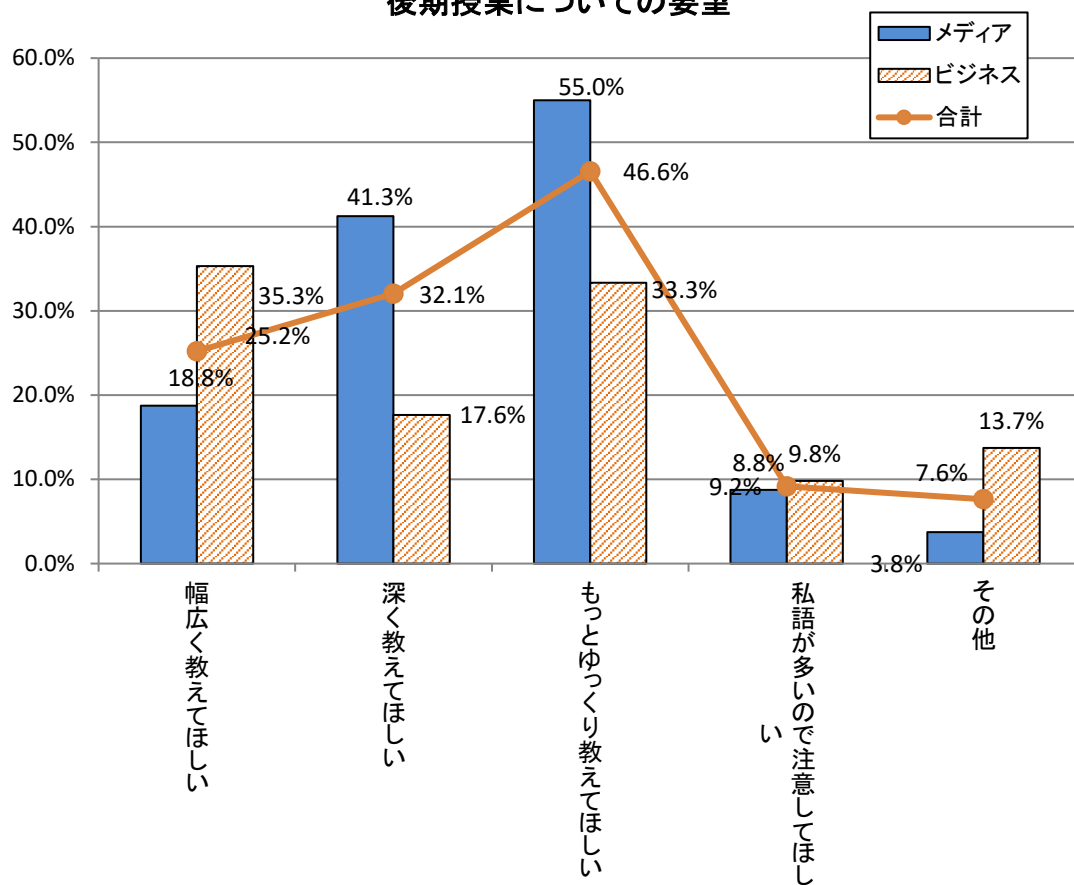
◆その他の意見

1 あえて(ビジネス)

Q3. 授業(全般)について何か要望がありますか。(複数回答可)

		回答人数・割合					
		メディア		ビジネス		合計	
1	幅広く教えてほしい	15	18.8%	18	35.3%	33	25.2%
2	深く教えてほしい	33	41.3%	9	17.6%	42	32.1%
3	もっとゆっくり教えてほしい	44	55.0%	17	33.3%	61	46.6%
4	私語が多いので注意してほしい	7	8.8%	5	9.8%	12	9.2%
5	その他	3	3.8%	7	13.7%	10	7.6%

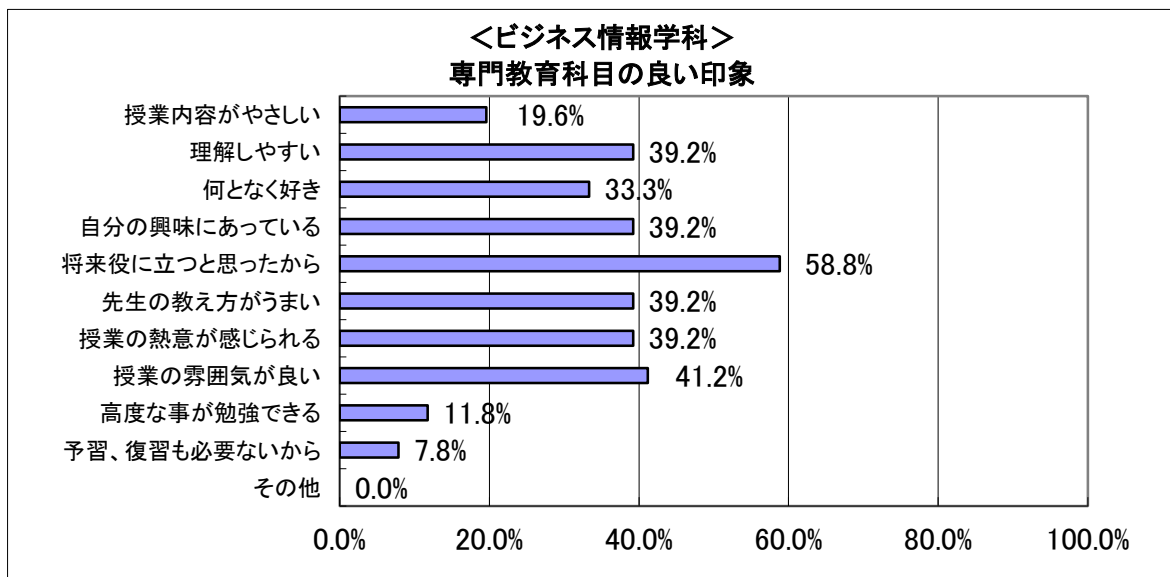
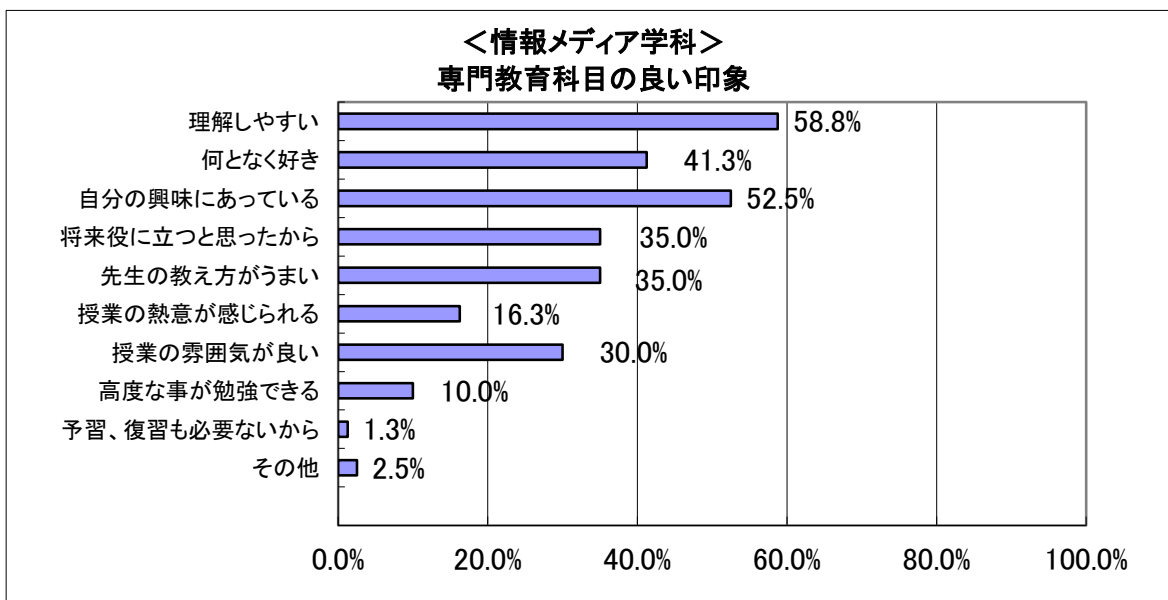
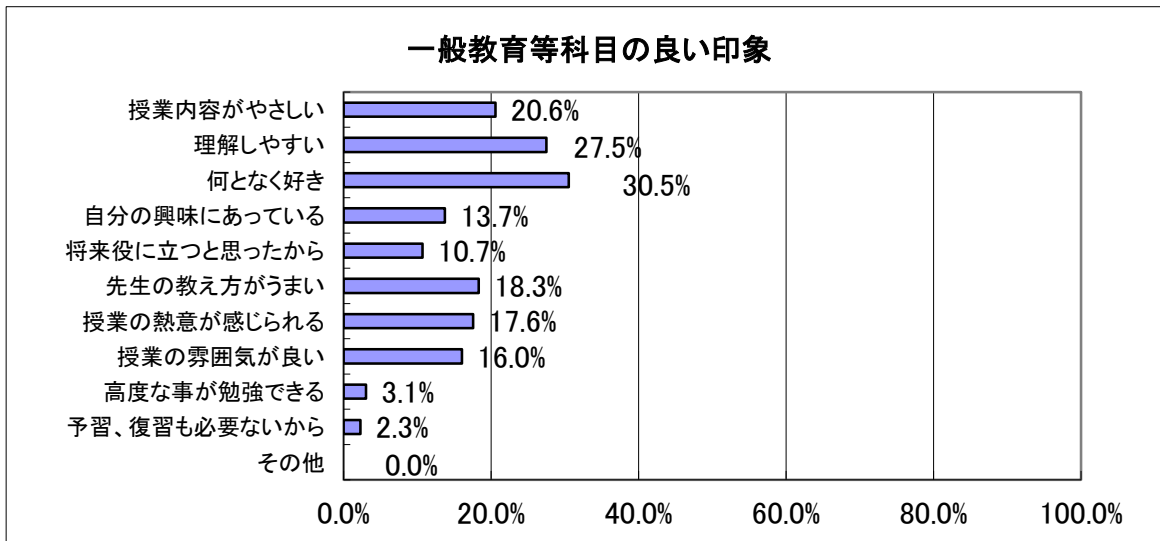
後期授業についての要望



◆その他の要望

1	携帯を授業中に使っている人をちゃんと見つけて注意して欲しい。(メディア)
2	スマホ触ってる人が多い。(ビジネス)
3	そのまま大丈夫です(メディア)
4	普通(ビジネス)

Q 4. 授業科目の中で良い印象を持った科目があれば記入し、その理由番号を下欄から選んでください。(複数回答可)



Q5. 授業科目の中で悪い印象を持った科目があれば記入し、その理由番号を下欄から選んでください。(複数回答可)

