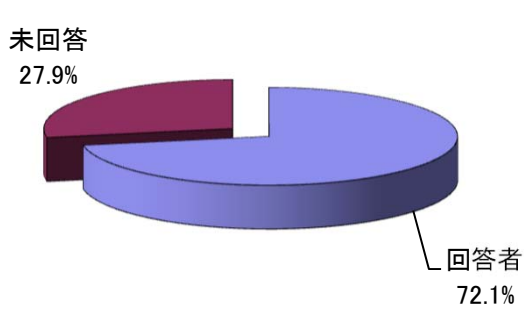


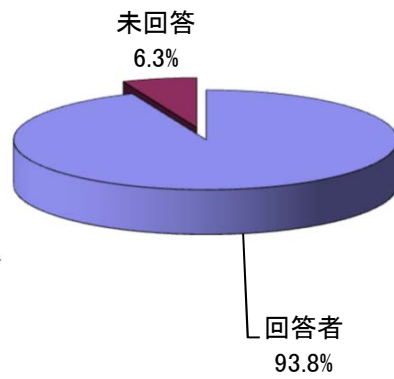
回答数

| | 対象 | 回答者 | 未回答 | 割合(%) |
|----------|-----|-----|-----|-------|
| 情報メディア学科 | 136 | 98 | 38 | 72.1 |
| ビジネス情報学科 | 64 | 60 | 4 | 93.8 |
| 合計 | 200 | 158 | 42 | 79.0 |

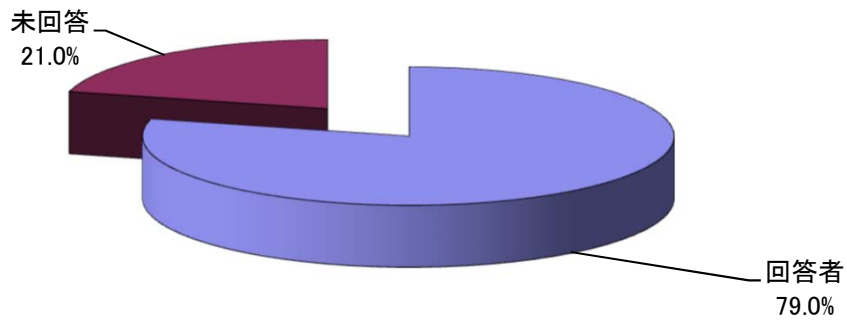
情報メディア学科・回答率



ビジネス情報学科・回答率



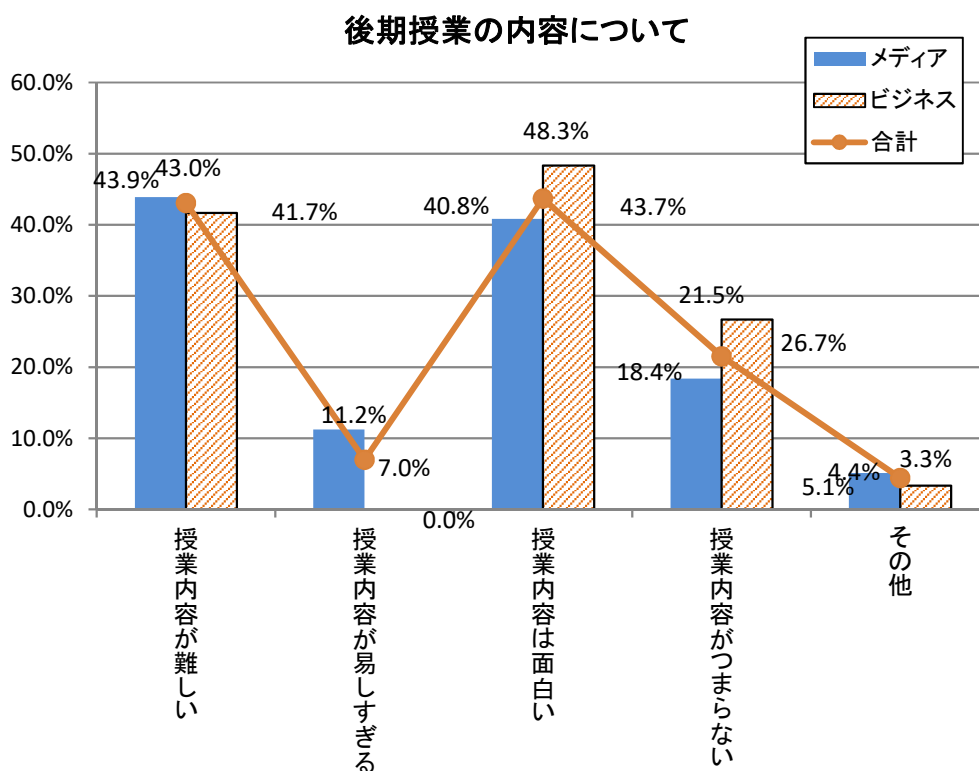
1年生・回答率



Q1. 授業(全般)の印象についてお答えください。(複数回答可)

1) 授業の内容について

| | 回答人数・割合 | | | | | |
|--------------|---------|-------|------|-------|----|-------|
| | メディア | | ビジネス | | 合計 | |
| 1 授業内容が難しい | 43 | 43.9% | 25 | 41.7% | 68 | 43.0% |
| 2 授業内容が易しすぎる | 11 | 11.2% | 0 | 0.0% | 11 | 7.0% |
| 3 授業内容は面白い | 40 | 40.8% | 29 | 48.3% | 69 | 43.7% |
| 4 授業内容がつまらない | 18 | 18.4% | 16 | 26.7% | 34 | 21.5% |
| 5 その他 | 5 | 5.1% | 2 | 3.3% | 7 | 4.4% |



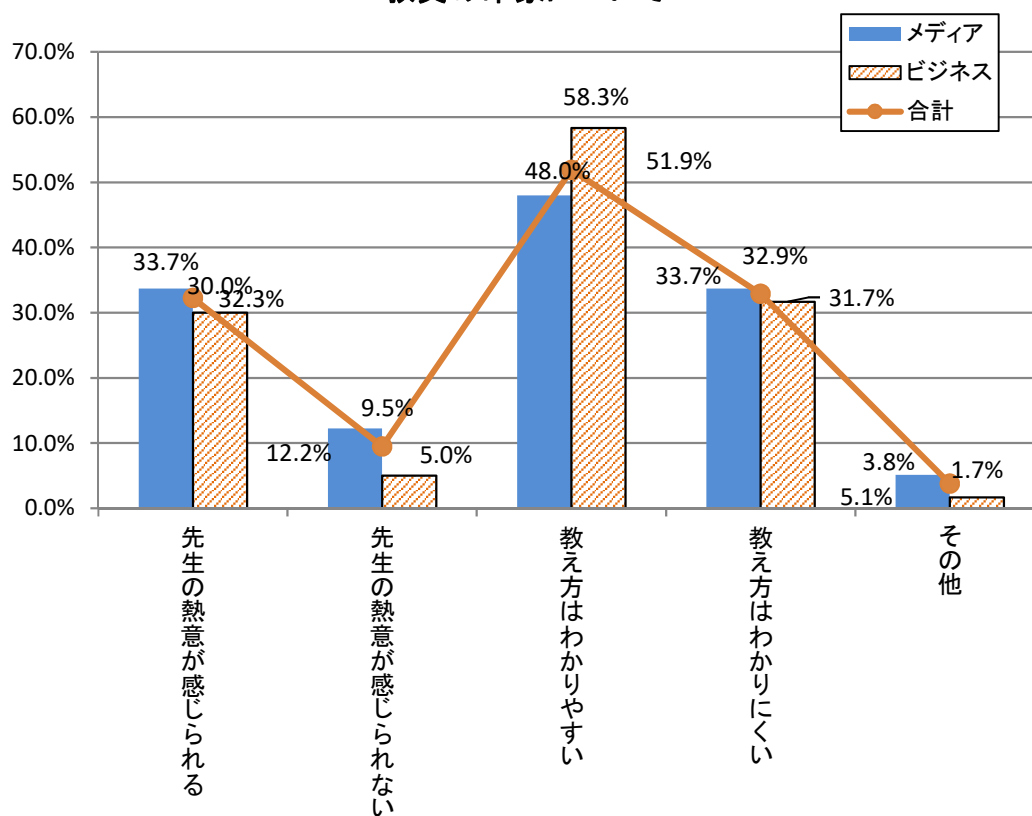
◆その他の意見

| | |
|---|---------------------------|
| 1 | 難しい科目もあるけれど易しい科目もある(メディア) |
| 2 | まあまあむずい(メディア) |
| 3 | 普通(ビジネス) |

2) 教員について

| | | 回答人数・割合 | | | | | |
|---|--------------|---------|-------|------|-------|----|-------|
| | | メディア | | ビジネス | | 合計 | |
| 1 | 先生の熱意が感じられる | 33 | 33.7% | 18 | 30.0% | 51 | 32.3% |
| 2 | 先生の熱意が感じられない | 12 | 12.2% | 3 | 5.0% | 15 | 9.5% |
| 3 | 教え方はわかりやすい | 47 | 48.0% | 35 | 58.3% | 82 | 51.9% |
| 4 | 教え方はわかりにくい | 33 | 33.7% | 19 | 31.7% | 52 | 32.9% |
| 5 | その他 | 5 | 5.1% | 1 | 1.7% | 6 | 3.8% |

教員の印象について



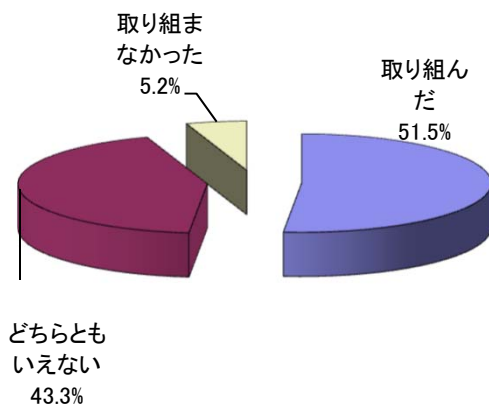
◆その他の意見

| | |
|---|-----------------------------------|
| 1 | マイペース過ぎてついていけない(メディア) |
| 2 | 差が激しい(メディア) |
| 3 | 教科によって、わかりやすいものとわかりにくいものがある(メディア) |
| 4 | わかりやすい先生とわかりにくい先生がいる(メディア) |
| 5 | わからない先生もいる(ビジネス) |

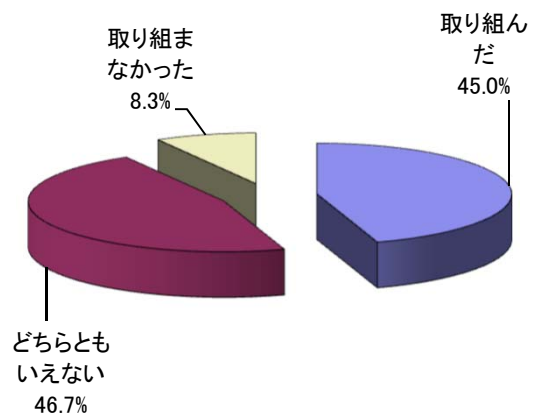
Q2. あなたは授業(全般)に対し、積極的に取り組みましたか。
 取り組まなかった人は理由番号を下欄から選んでください。

| | 回答人数・割合 | | | | | |
|-------------|---------|--------|------|--------|-----|--------|
| | メディア | | ビジネス | | 合計 | |
| 1 取り組んだ | 50 | 51.5% | 27 | 45.0% | 77 | 49.0% |
| 2 どちらともいえない | 42 | 43.3% | 28 | 46.7% | 70 | 44.6% |
| 3 取り組まなかった | 5 | 5.2% | 5 | 8.3% | 10 | 6.4% |
| | 97 | 100.0% | 60 | 100.0% | 157 | 100.0% |

後期授業の積極的取り組み状況
(メディア)



後期授業の積極的取り組み状況
(ビジネス)



◆取り組まなかった理由(複数回答可)

| | 回答人数 | | |
|--------------|------|------|----|
| | メディア | ビジネス | 合計 |
| 1 アルバイトのため | 4 | | 4 |
| 2 起きられなかったため | | | 0 |
| 3 遊びが忙しかったから | 1 | 5 | 6 |
| 4 なんとなく | | | 0 |
| 5 その他 | | | 0 |
| 合計 | 5 | 5 | 10 |

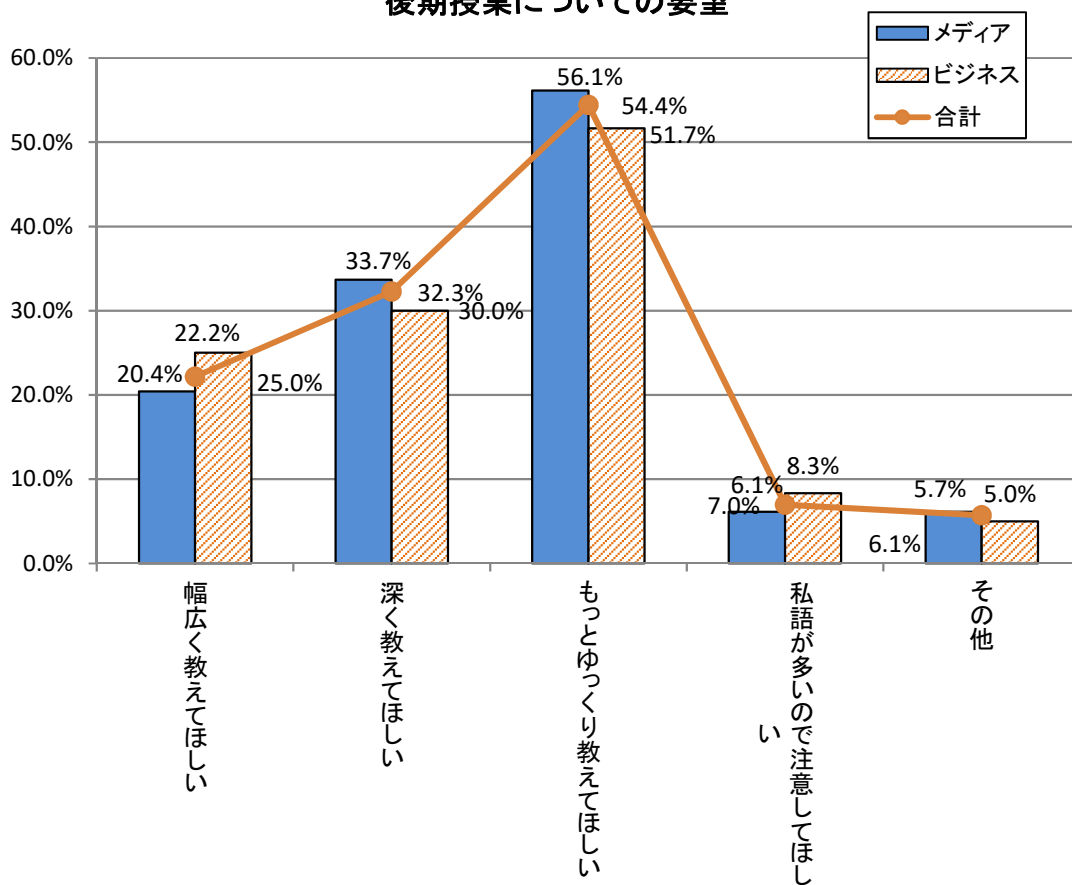
◆その他の意見

| | |
|---|-------------------------------|
| 1 | 勉強に対する意欲がでない。(メディア) |
| 2 | 授業内容が既知のものに積極的に取り組めなかった(メディア) |
| 3 | 体調不良(ビジネス) |
| 4 | 忙しかったから(ビジネス) |

Q3. 授業(全般)について何か要望がありますか。(複数回答可)

| | 回答人数・割合 | | | | | |
|------------------|---------|-------|------|-------|----|-------|
| | メディア | | ビジネス | | 合計 | |
| 1 幅広く教えてほしい | 20 | 20.4% | 15 | 25.0% | 35 | 22.2% |
| 2 深く教えてほしい | 33 | 33.7% | 18 | 30.0% | 51 | 32.3% |
| 3 もっとゆっくり教えてほしい | 55 | 56.1% | 31 | 51.7% | 86 | 54.4% |
| 4 私語が多いので注意してほしい | 6 | 6.1% | 5 | 8.3% | 11 | 7.0% |
| 5 その他 | 6 | 6.1% | 3 | 5.0% | 9 | 5.7% |

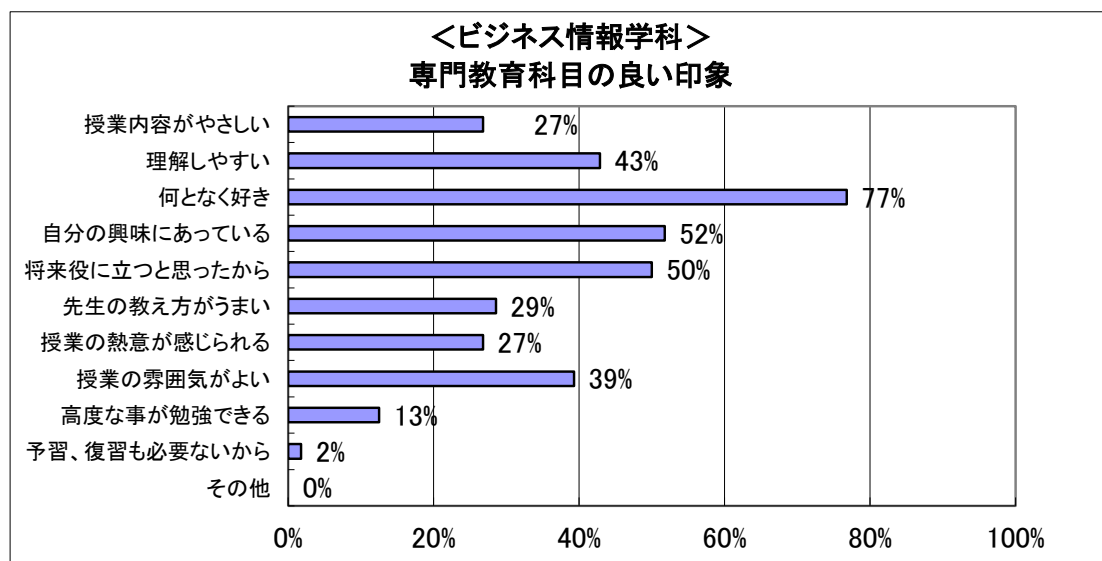
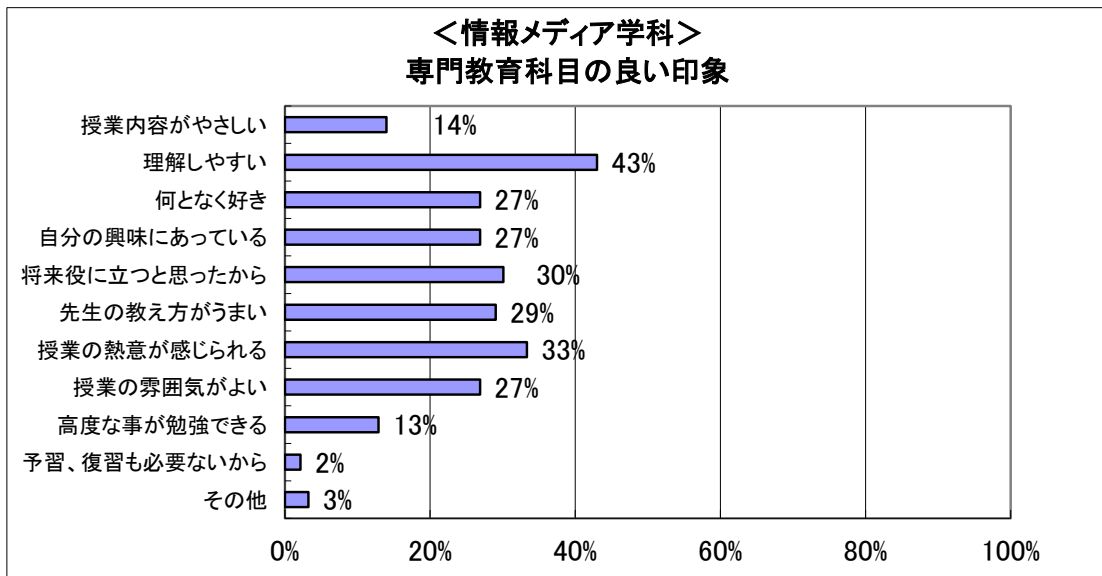
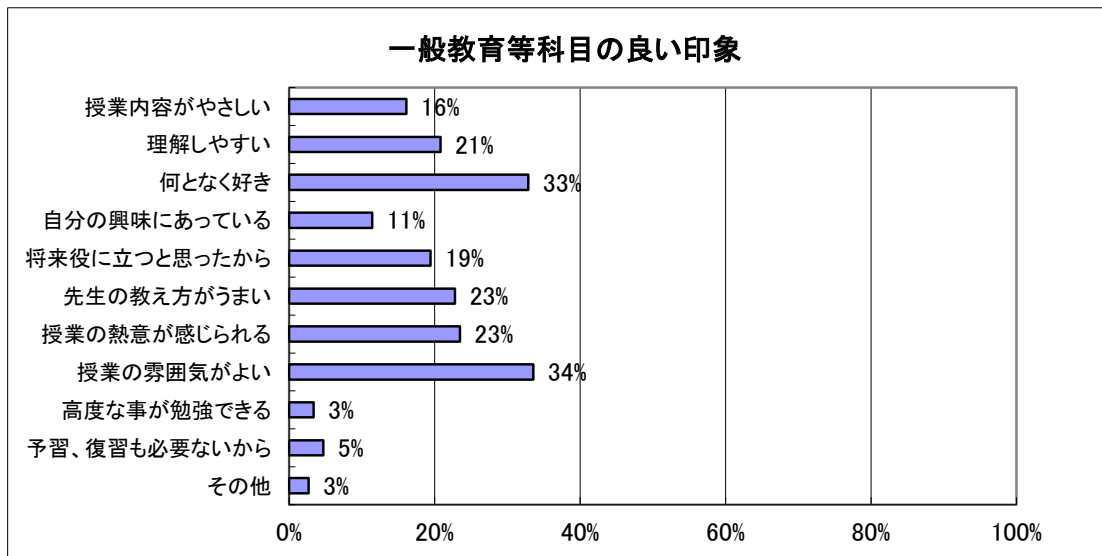
後期授業についての要望



◆その他の要望

| |
|--------------------------|
| 1 授業と課題の差がおかしい気がする(メディア) |
|--------------------------|

Q 4. 授業科目の中で良い印象を持った科目があれば記入し、その理由番号を下欄から選んでください。(複数回答可)



Q5. 授業科目の中で悪い印象を持った科目があれば記入し、その理由番号を下欄から選んでください。(複数回答可)

