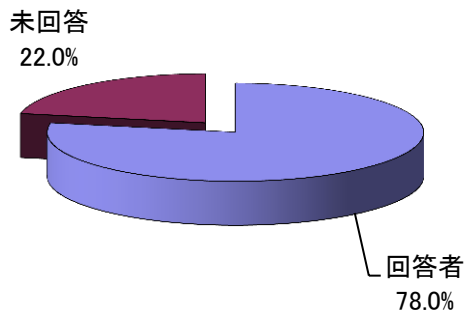


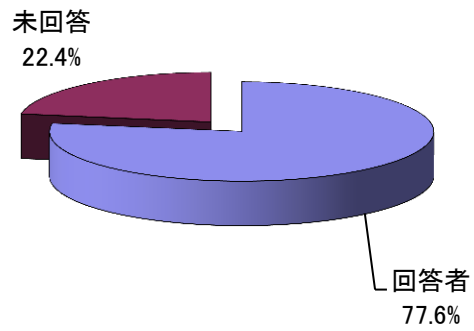
回答数

	対象	回答者	未回答	割合(%)
情報メディア学科	132	103	29	78.0
ビジネス情報学科	67	52	15	77.6
合計	199	155	44	77.9

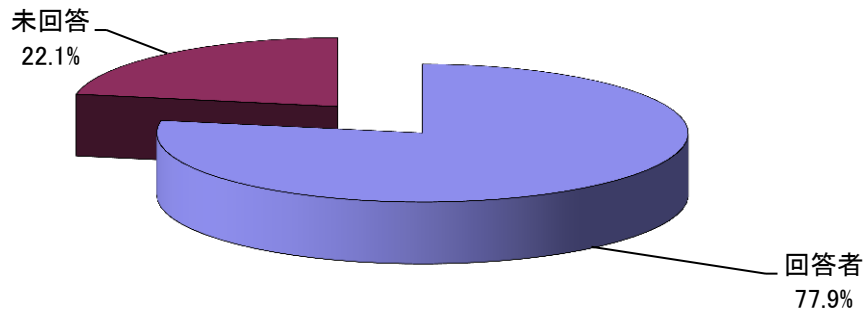
情報メディア学科・回答率



ビジネス情報学科・回答率



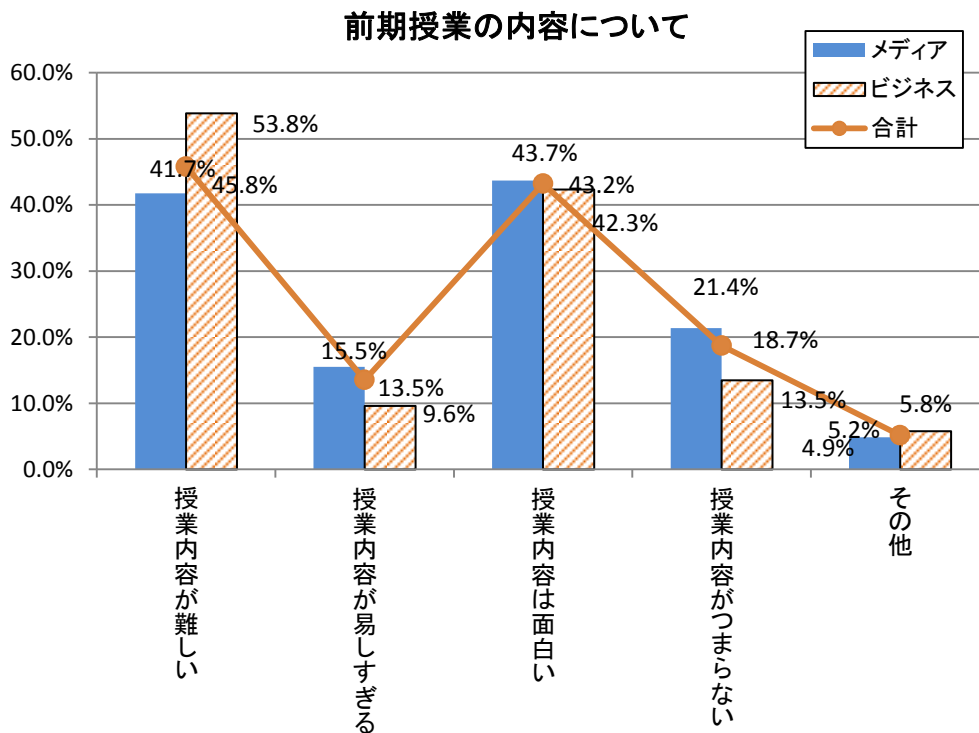
1年生・回答率



Q1. 授業(全般)の印象についてお答えください。(複数回答可)

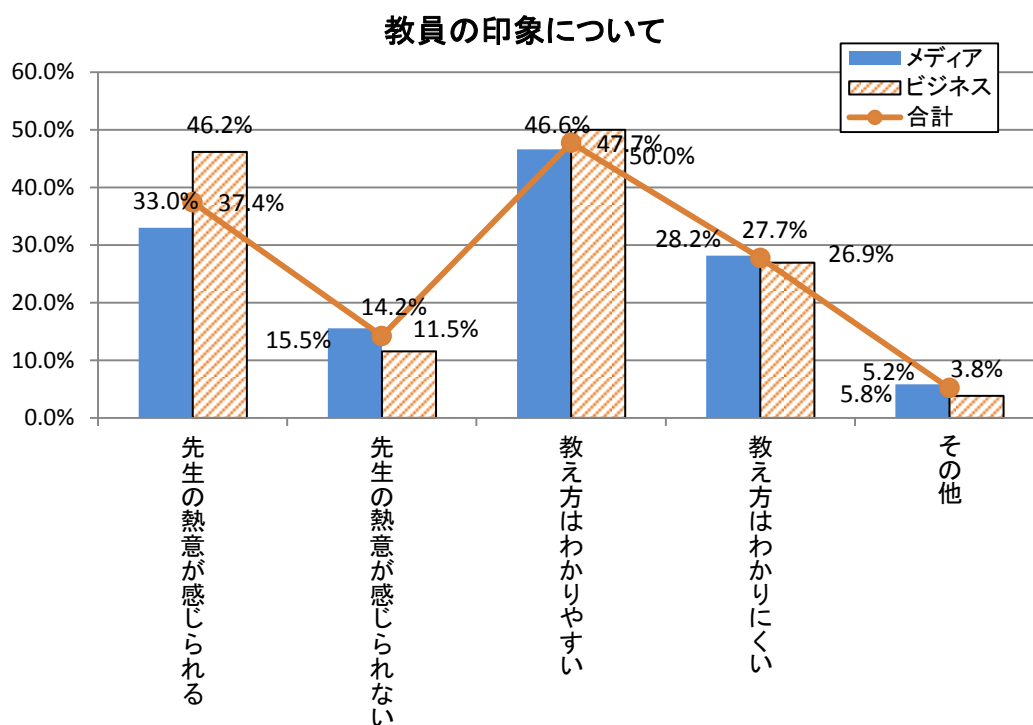
1) 授業の内容について

		回答人数・割合					
		メディア		ビジネス		合計	
1	授業内容が難しい	43	41.7%	28	53.8%	71	45.8%
2	授業内容が易しすぎる	16	15.5%	5	9.6%	21	13.5%
3	授業内容は面白い	45	43.7%	22	42.3%	67	43.2%
4	授業内容がつまらない	22	21.4%	7	13.5%	29	18.7%
5	その他	5	4.9%	3	5.8%	8	5.2%



2)教員について

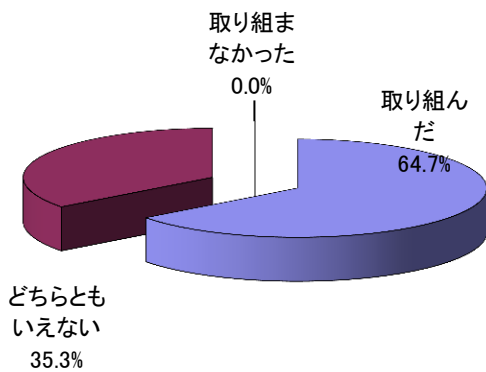
		回答人数・割合					
		メディア		ビジネス		合計	
1	先生の熱意が感じられる	34	33.0%	24	46.2%	58	37.4%
2	先生の熱意が感じられない	16	15.5%	6	11.5%	22	14.2%
3	教え方はわかりやすい	48	46.6%	26	50.0%	74	47.7%
4	教え方はわかりにくい	29	28.2%	14	26.9%	43	27.7%
5	その他	6	5.8%	2	3.8%	8	5.2%



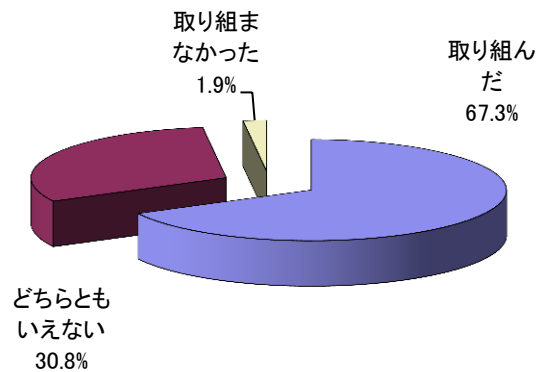
Q2. あなたは授業(全般)に対し、積極的に取り組みましたか。
 取り組まなかった人は理由番号を下欄から選んでください。

		回答人数・割合					
		メディア		ビジネス		合計	
1	取り組んだ	66	64.7%	35	67.3%	101	65.6%
2	どちらともいえない	36	35.3%	16	30.8%	52	33.8%
3	取り組まなかった		0.0%	1	1.9%	1	0.6%
		102	100.0%	52	100.0%	154	100.0%

前期授業の積極的取り組み状況
(メディア)



前期授業の積極的取り組み状況
(ビジネス)

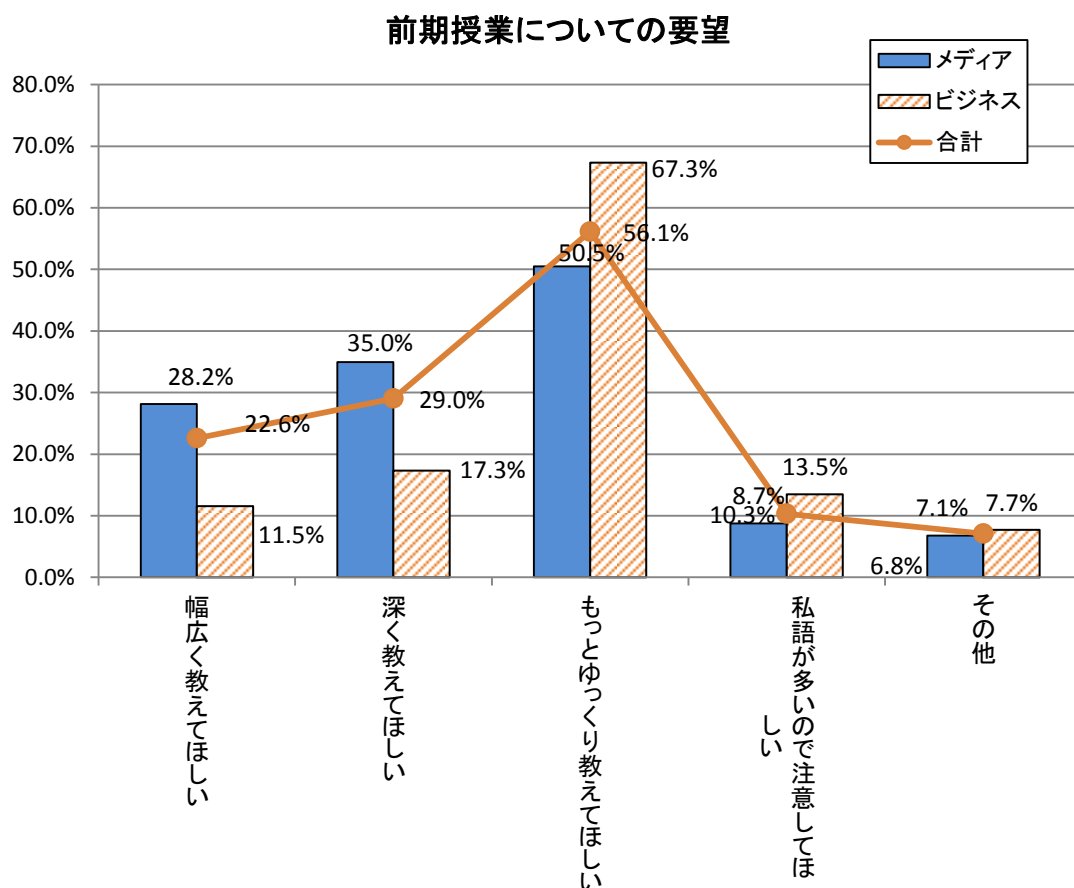


◆取り組まなかった理由(複数回答可)

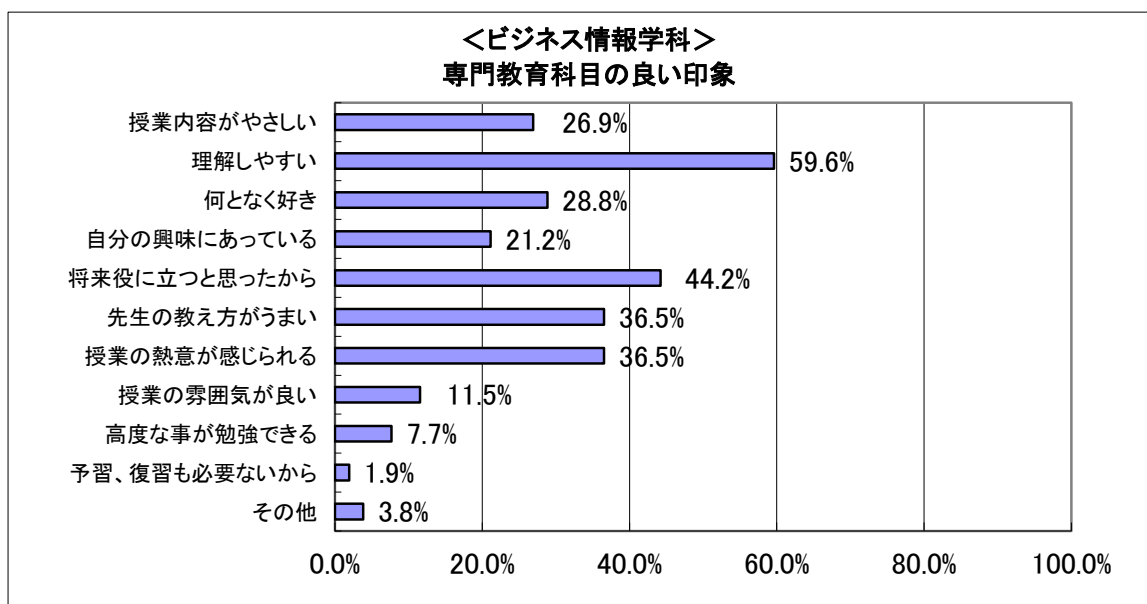
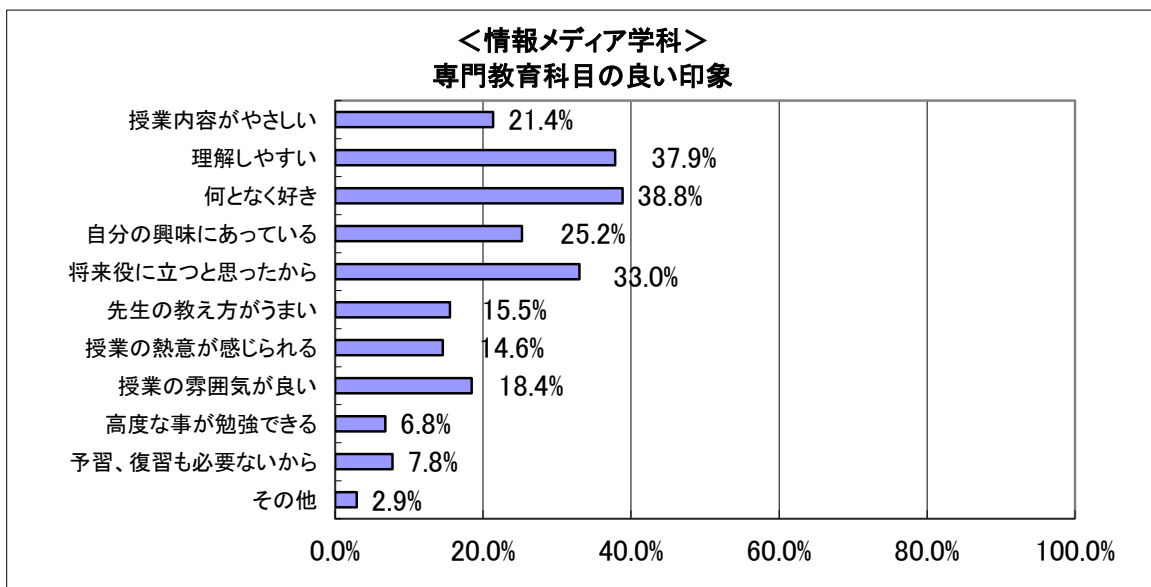
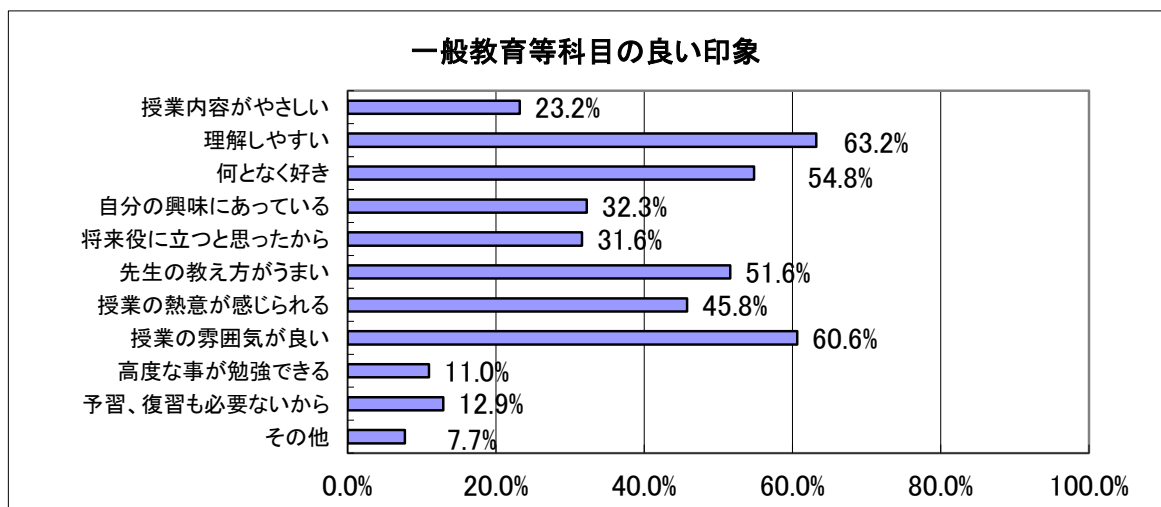
		回答人数		
		メディア	ビジネス	合計
1	アルバイトのため	2	0	2
2	起きられなかったため	3	6	9
3	遊びが忙しかったから			0
4	なんとなく	12	2	14
5	その他	3	3	6
合計		20	11	31

Q3. 授業(全般)について何か要望がありますか。(複数回答可)

	回答人数・割合					
	メディア		ビジネス		合計	
1 幅広く教えてほしい	29	28.2%	6	11.5%	35	22.6%
2 深く教えてほしい	36	35.0%	9	17.3%	45	29.0%
3 もっとゆっくり教えてほしい	52	50.5%	35	67.3%	87	56.1%
4 私語が多いので注意してほしい	9	8.7%	7	13.5%	16	10.3%
5 その他	7	6.8%	4	7.7%	11	7.1%



Q4. 授業科目の中で良い印象を持った科目があれば記入し、その理由番号を下欄から選んでください。(複数回答可)



Q5. 授業科目の中で悪い印象を持った科目があれば記入し、その理由番号を下欄から選んでください。(複数回答可)

