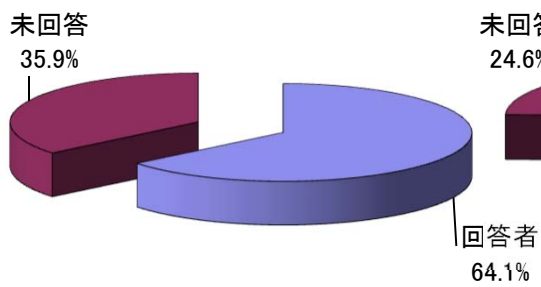


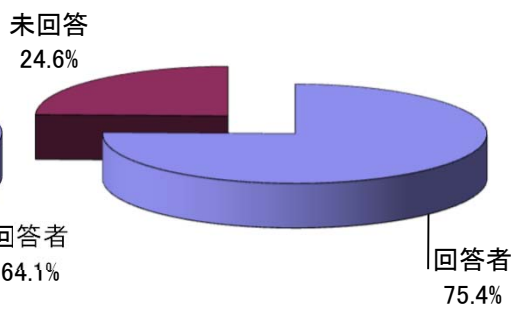
回答数

	対象	回答者	未回答	割合(%)
情報メディア学科	117	75	42	64.1
ビジネス情報学科	61	46	15	75.4
合計	178	121	57	68.0

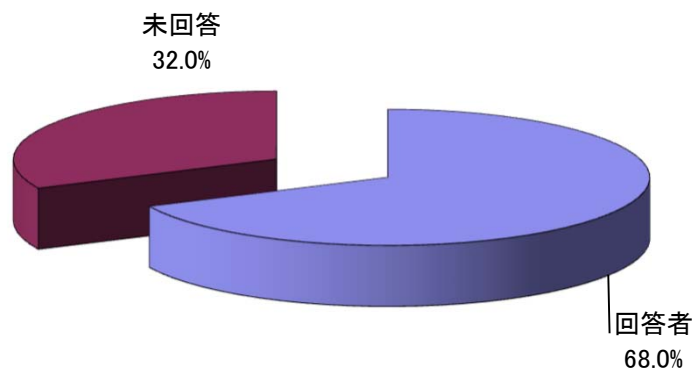
情報メディア学科・回答率



ビジネス情報学科・回答率



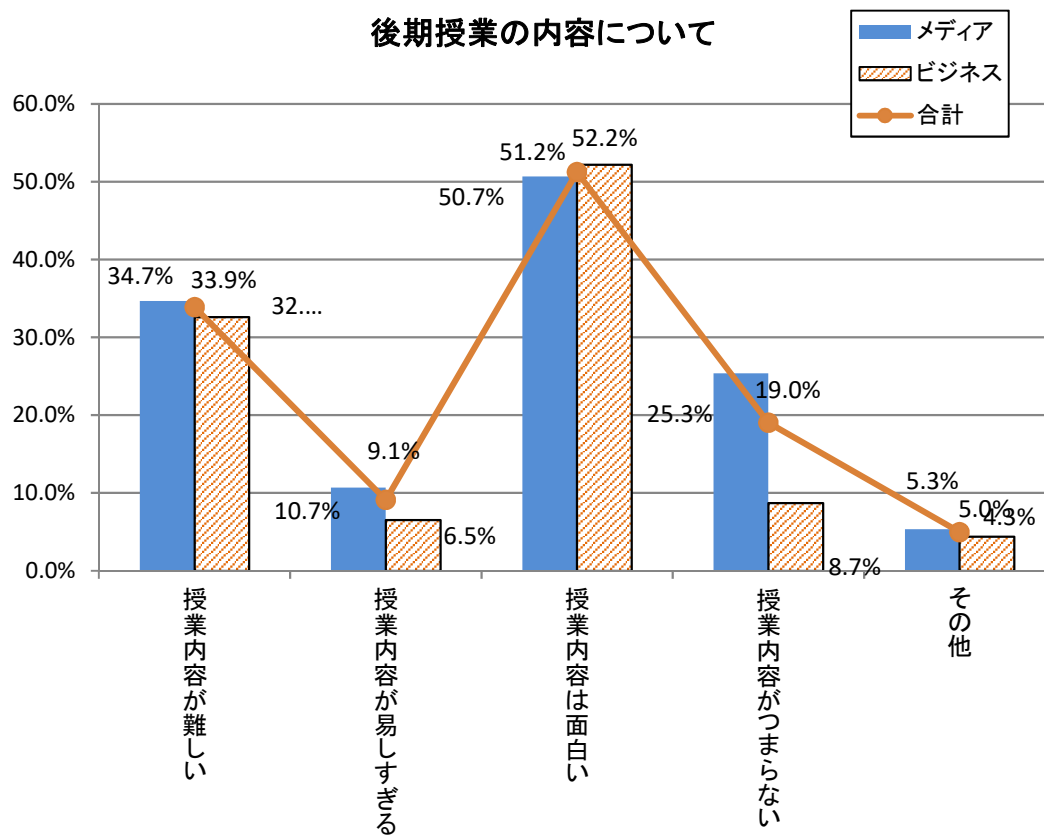
2年生・回答率



Q1. 授業(全般)の印象についてお答えください。(複数回答可)

1) 授業の内容について

		回答人数 割合(%)					
		メディア		ビジネス		合計	
1	授業内容が難しい	26	34.7%	15	32.6%	41	33.9%
2	授業内容が易しすぎる	8	10.7%	3	6.5%	11	9.1%
3	授業内容は面白い	38	50.7%	24	52.2%	62	51.2%
4	授業内容がつまらない	19	25.3%	4	8.7%	23	19.0%
5	その他	4	5.3%	2	4.3%	6	5.0%

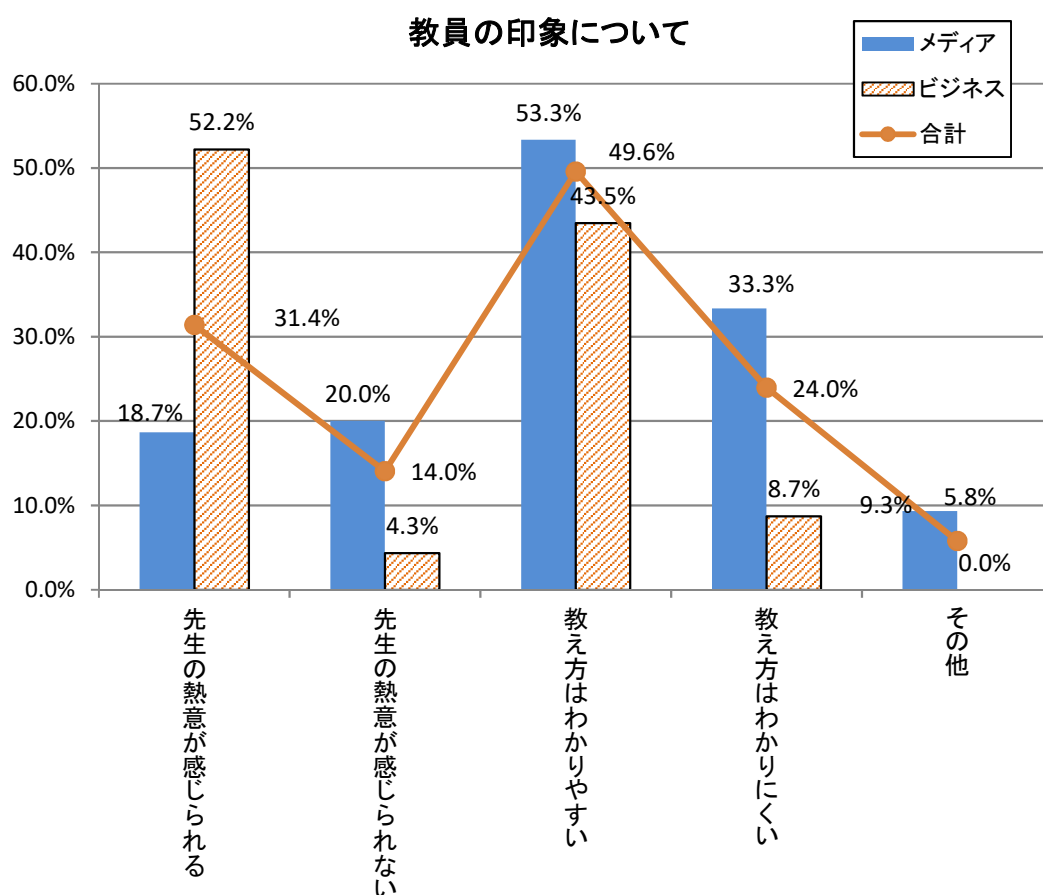


◆その他の意見

1	専門的な話が増えたので、少しだけ難しく感じる事がある。(メディア)
2	丁度よい(メディア)
3	普通(ビジネス)

2) 教員について

		回答人数・割合					
		メディア		ビジネス		合計	
1	先生の熱意が感じられる	14	18.7%	24	52.2%	38	31.4%
2	先生の熱意が感じられない	15	20.0%	2	4.3%	17	14.0%
3	教え方はわかりやすい	40	53.3%	20	43.5%	60	49.6%
4	教え方はわかりにくい	25	33.3%	4	8.7%	29	24.0%
5	その他	7	9.3%		0.0%	7	5.8%



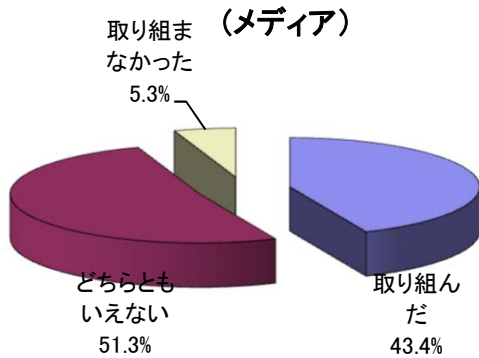
◆その他の意見

1	授業ごとに違うから答えられない(メディア)
2	先生で差がひどい(メディア2)
3	教え方が上手な先生もいらっしゃるし、そうでないと感じる先生も…。(メディア)
4	人による(メディア)

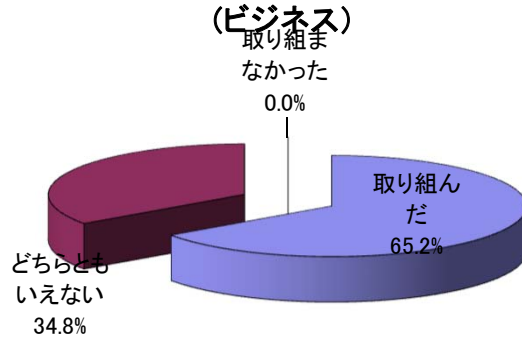
Q2. あなたは授業(全般)に対し、積極的に取り組みましたか。
 取り組まなかった人は理由番号を下欄から選んでください。

		回答人数・割合					
		メディア		ビジネス		合計	
1	取り組んだ	33	44.0%	30	65.2%	63	52.1%
2	どちらともいえない	39	52.0%	16	34.8%	55	45.5%
3	取り組まなかった	4	5.3%		0.0%	4	3.3%

後期授業の積極的取り組み状況



後期授業の積極的取り組み状況



◆取り組まなかった理由(複数回答可)

		回答人数		
		メディア	ビジネス	合計
1	アルバイトのため	1		1
2	起きられなかったから	1		1
3	遊びが忙しかったから	1		1
4	なんとなく			0
5	その他	1		1
合計		4	0	4

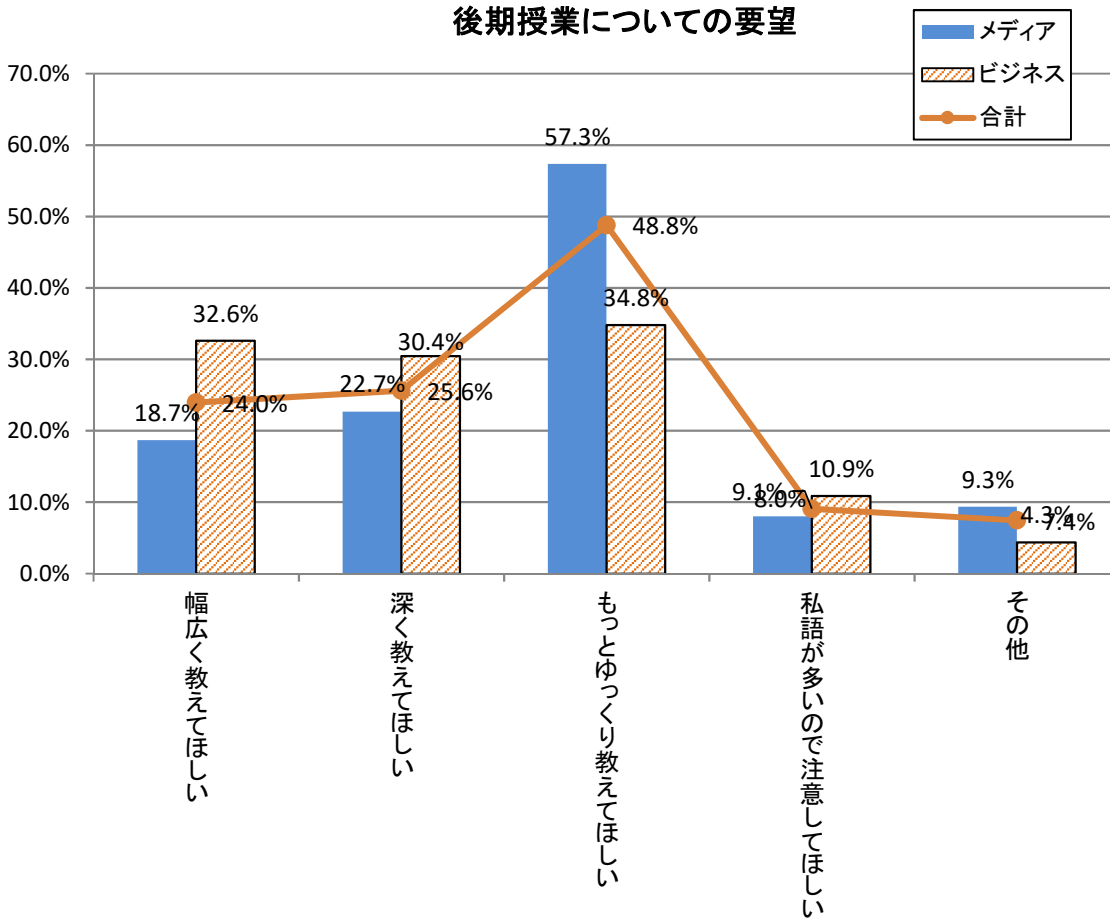
◆その他の意見

1	やる気が起きない(C言語とかC言語とか)(メディア)
2	部活(ビジネス)
3	体調不良(メディア1、ビジネス1)
4	多忙な為(メディア)

Q3. 授業(全般)について何か要望がありますか。(複数回答可)

		回答人数/割合					
		メディア		ビジネス		合計	
1	幅広く教えてほしい	14	18.7%	15	32.6%	29	24.0%
2	深く教えてほしい	17	22.7%	14	30.4%	31	25.6%
3	もっとゆっくり教えてほしい	43	57.3%	16	34.8%	59	48.8%
4	私語が多いので注意してほしい	6	8.0%	5	10.9%	11	9.1%
5	その他	7	9.3%	2	4.3%	9	7.4%

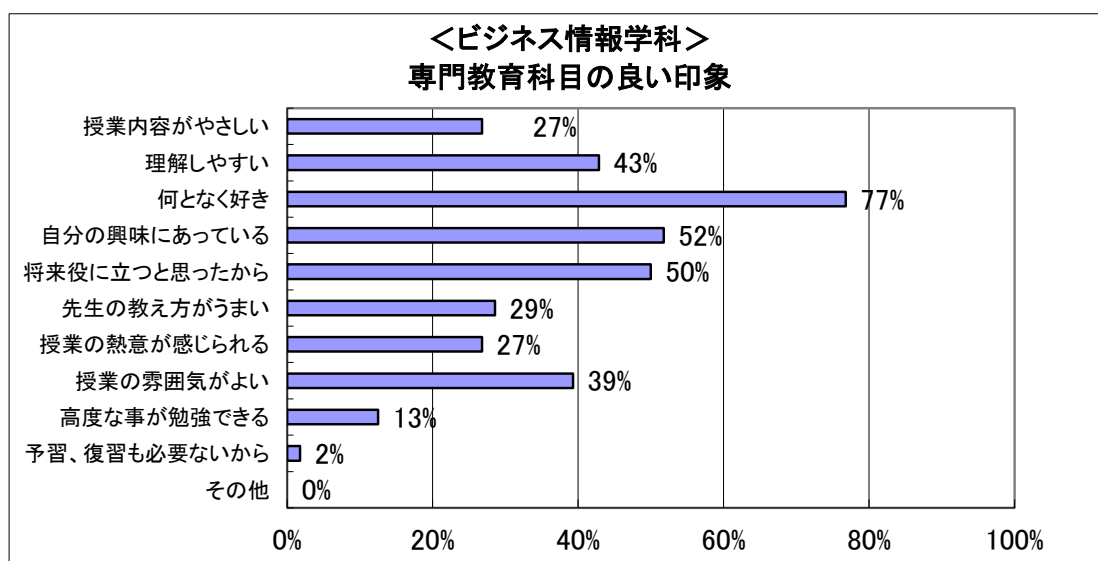
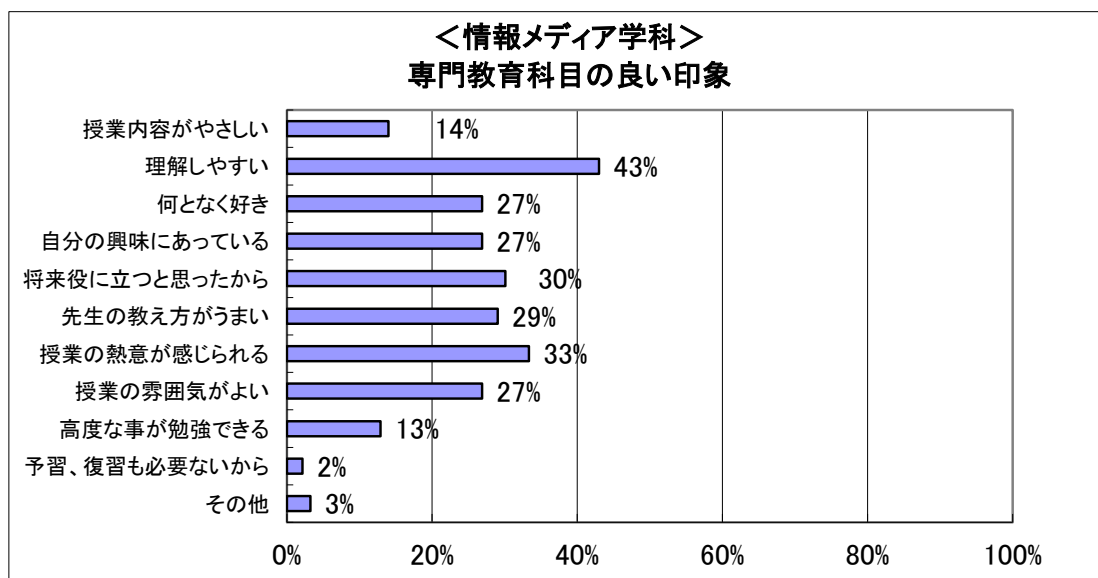
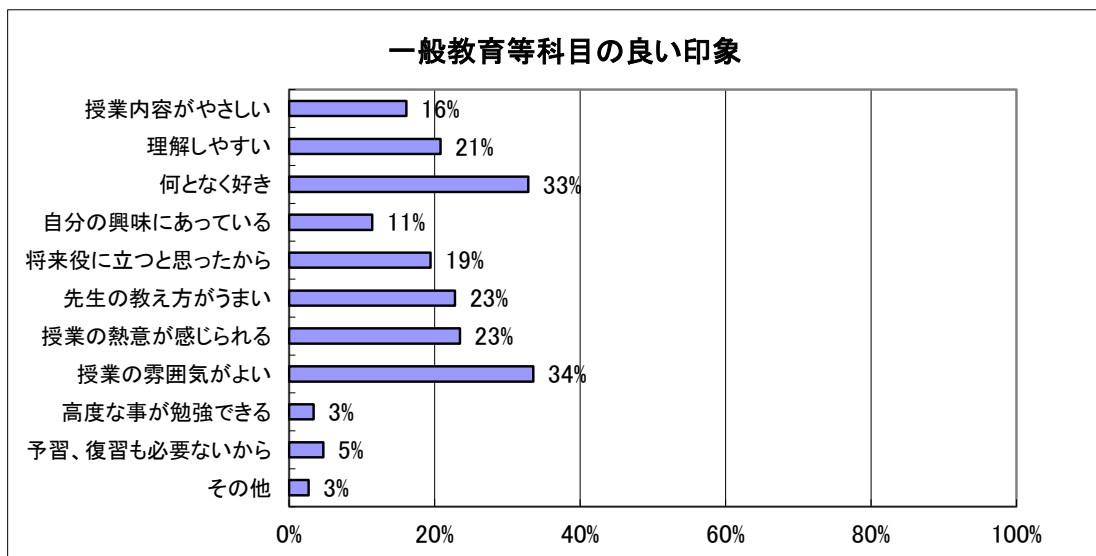
後期授業についての要望



◆その他の要望

1	後期の授業に選択必修はないほうがいい(メディア)
2	C言語の先生を変えて欲しい(メディア)
3	授業ごとに違うから答えられない(メディア)

Q4. 授業科目の中で良い印象を持った科目があれば記入し、その理由番号を下欄から選んでください。(複数回答可)



Q5. 授業科目の中で悪い印象を持った科目があれば記入し、その理由番号を下欄から選んでください。(複数回答可)

