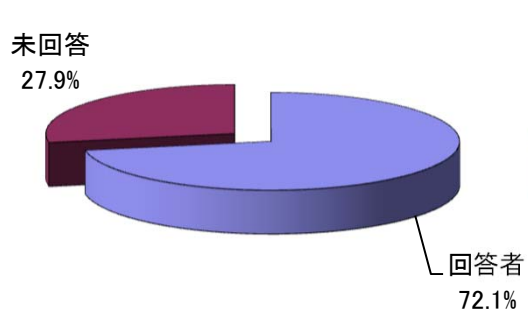


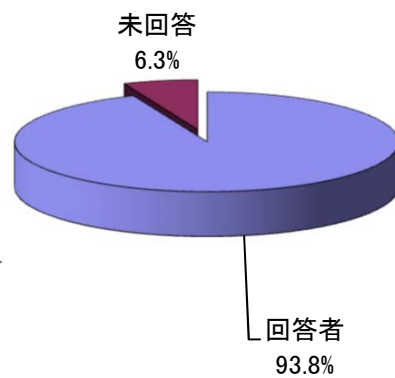
# 回答数

	対象	回答者	未回答	割合(%)
情報メディア学科	136	98	38	72.1
ビジネス情報学科	64	60	4	93.8
合計	200	158	42	79.0

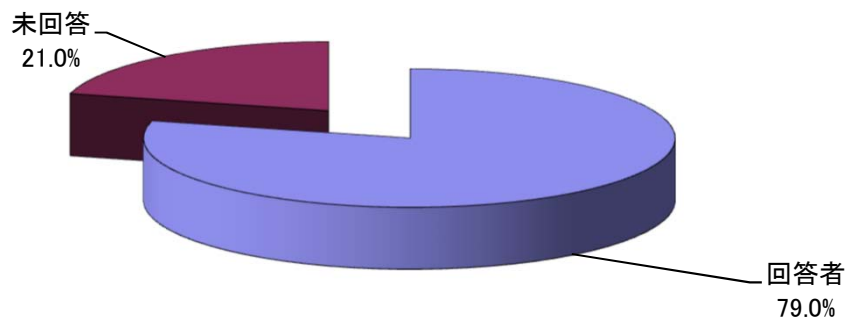
情報メディア学科・回答率



ビジネス情報学科・回答率



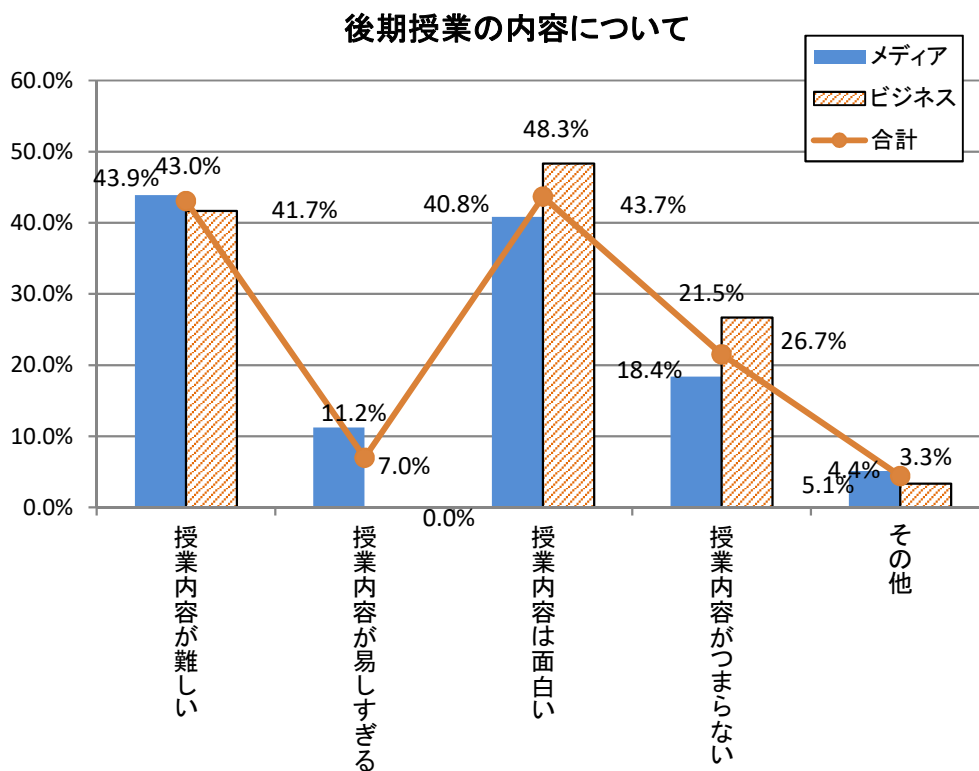
1年生・回答率



**Q1. 授業(全般)の印象についてお答えください。(複数回答可)**

1) 授業の内容について

	回答人数・割合					
	メディア		ビジネス		合計	
1 授業内容が難しい	43	43.9%	25	41.7%	68	43.0%
2 授業内容が易しすぎる	11	11.2%	0	0.0%	11	7.0%
3 授業内容は面白い	40	40.8%	29	48.3%	69	43.7%
4 授業内容がつまらない	18	18.4%	16	26.7%	34	21.5%
5 その他	5	5.1%	2	3.3%	7	4.4%



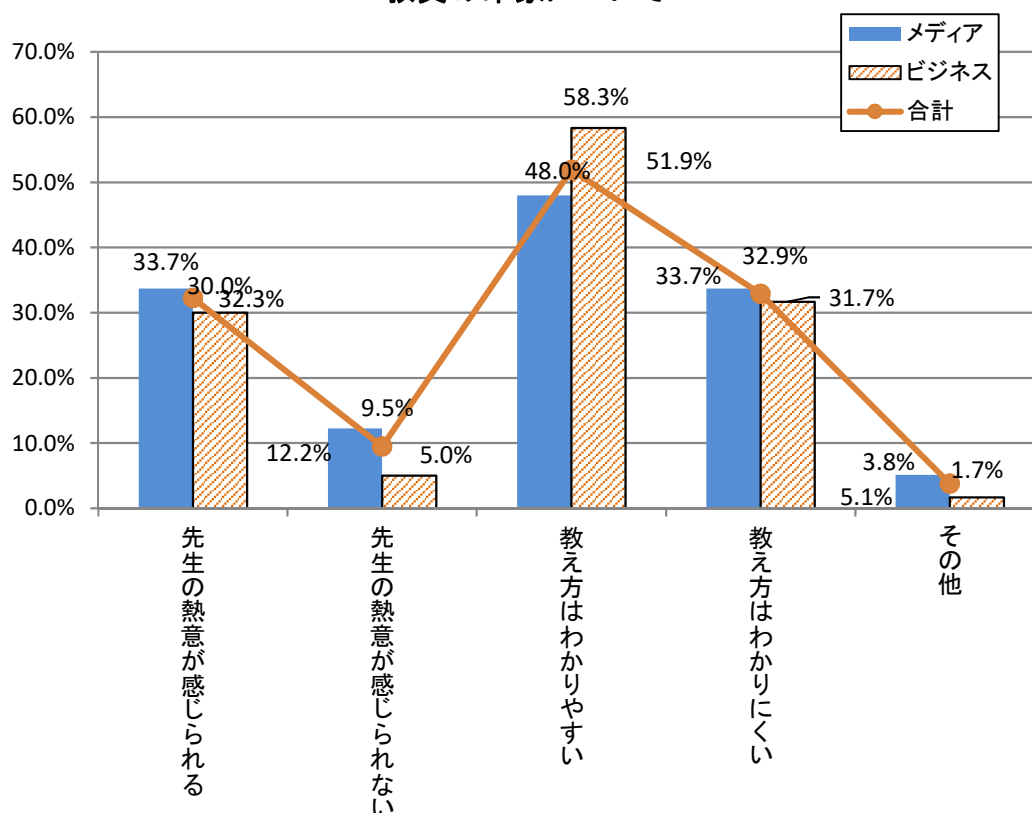
◆その他の意見

1	難しい科目もあるけれど易しい科目もある(メディア)
2	まあまあむずい(メディア)
3	普通(ビジネス)

## 2) 教員について

		回答人数・割合					
		メディア		ビジネス		合計	
1	先生の熱意が感じられる	33	33.7%	18	30.0%	51	32.3%
2	先生の熱意が感じられない	12	12.2%	3	5.0%	15	9.5%
3	教え方はわかりやすい	47	48.0%	35	58.3%	82	51.9%
4	教え方はわかりにくい	33	33.7%	19	31.7%	52	32.9%
5	その他	5	5.1%	1	1.7%	6	3.8%

### 教員の印象について



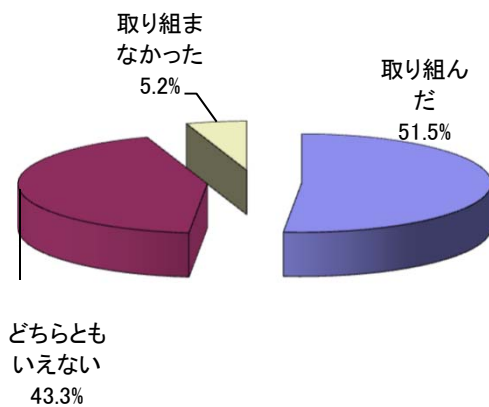
### ◆その他の意見

1	マイペース過ぎてついていけない(メディア)
2	差が激しい(メディア)
3	教科によって、わかりやすいものとわかりにくいものがある(メディア)
4	わかりやすい先生とわかりにくい先生がいる(メディア)
5	わからない先生もいる(ビジネス)

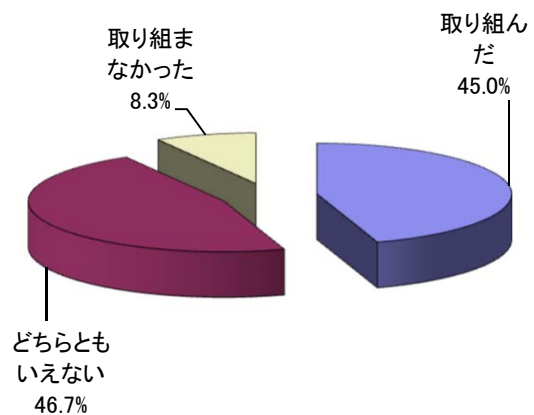
Q2. あなたは授業(全般)に対し、積極的に取り組みましたか。  
 取り組まなかった人は理由番号を下欄から選んでください。

	回答人数・割合					
	メディア		ビジネス		合計	
1 取り組んだ	50	51.5%	27	45.0%	77	49.0%
2 どちらともいえない	42	43.3%	28	46.7%	70	44.6%
3 取り組まなかった	5	5.2%	5	8.3%	10	6.4%
	97	100.0%	60	100.0%	157	100.0%

後期授業の積極的取り組み状況  
(メディア)



後期授業の積極的取り組み状況  
(ビジネス)



◆取り組まなかった理由(複数回答可)

	回答人数		
	メディア	ビジネス	合計
1 アルバイトのため	4		4
2 起きられなかったため			0
3 遊びが忙しかったから	1	5	6
4 なんとなく			0
5 その他			0
合計	5	5	10

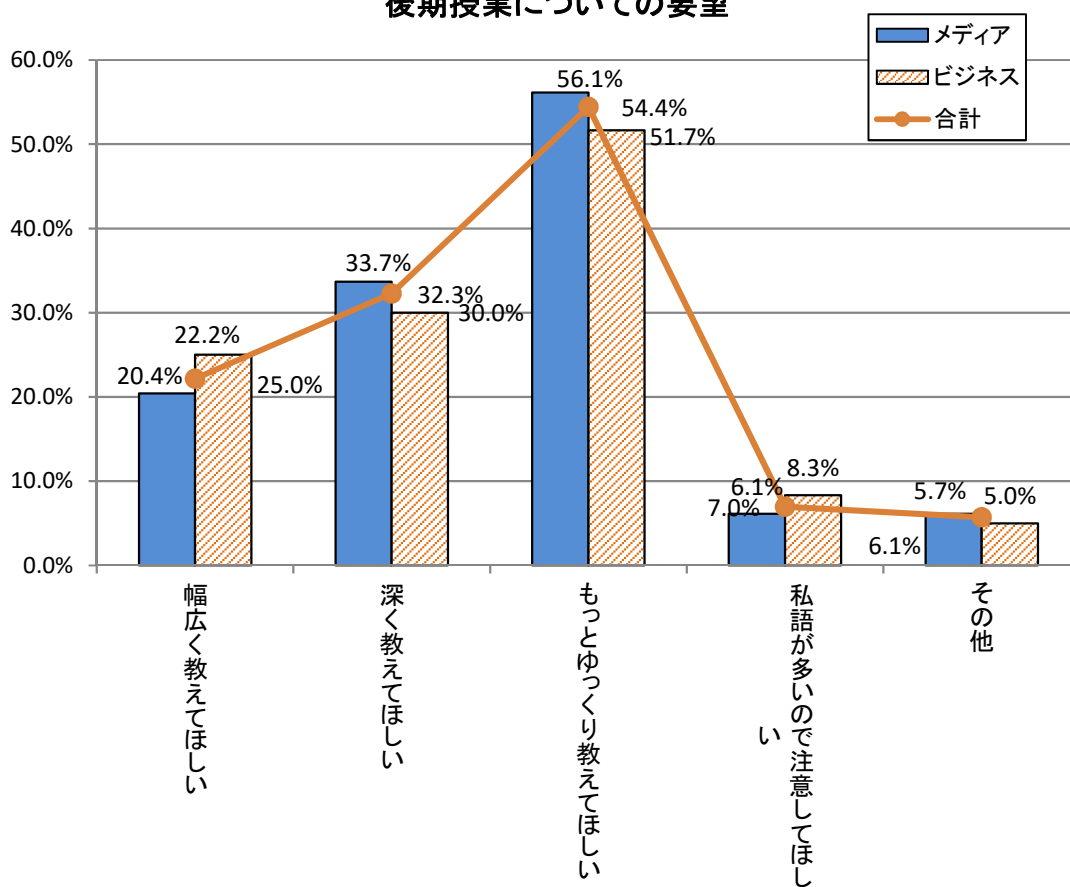
◆その他の意見

1	勉強に対する意欲がでない。(メディア)
2	授業内容が既知のものに積極的に取り組めなかった(メディア)
3	体調不良(ビジネス)
4	忙しかったから(ビジネス)

**Q3. 授業(全般)について何か要望がありますか。(複数回答可)**

	回答人数・割合					
	メディア		ビジネス		合計	
1 幅広く教えてほしい	20	20.4%	15	25.0%	35	22.2%
2 深く教えてほしい	33	33.7%	18	30.0%	51	32.3%
3 もっとゆっくり教えてほしい	55	56.1%	31	51.7%	86	54.4%
4 私語が多いので注意してほしい	6	6.1%	5	8.3%	11	7.0%
5 その他	6	6.1%	3	5.0%	9	5.7%

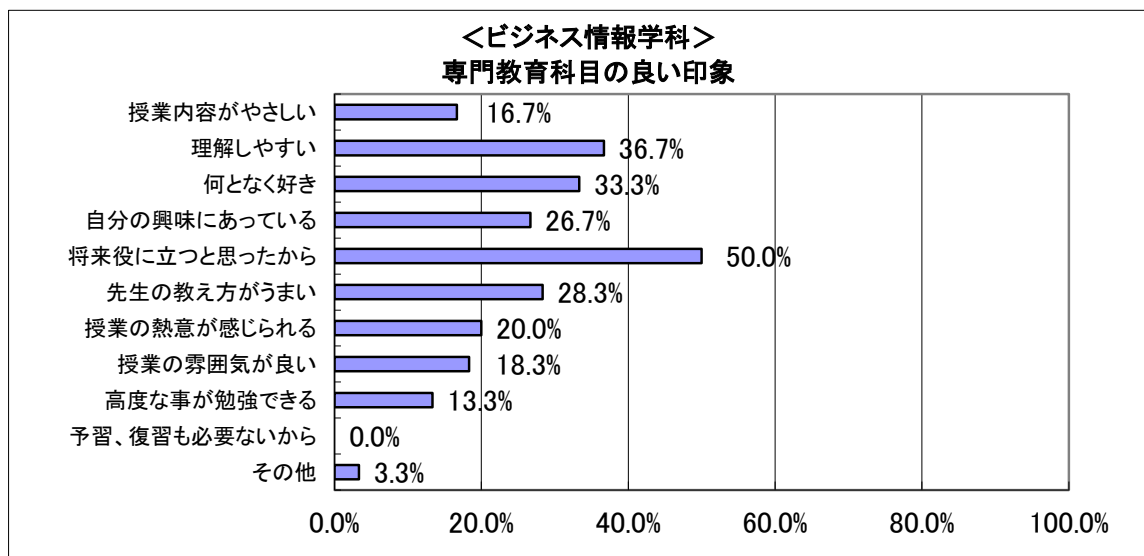
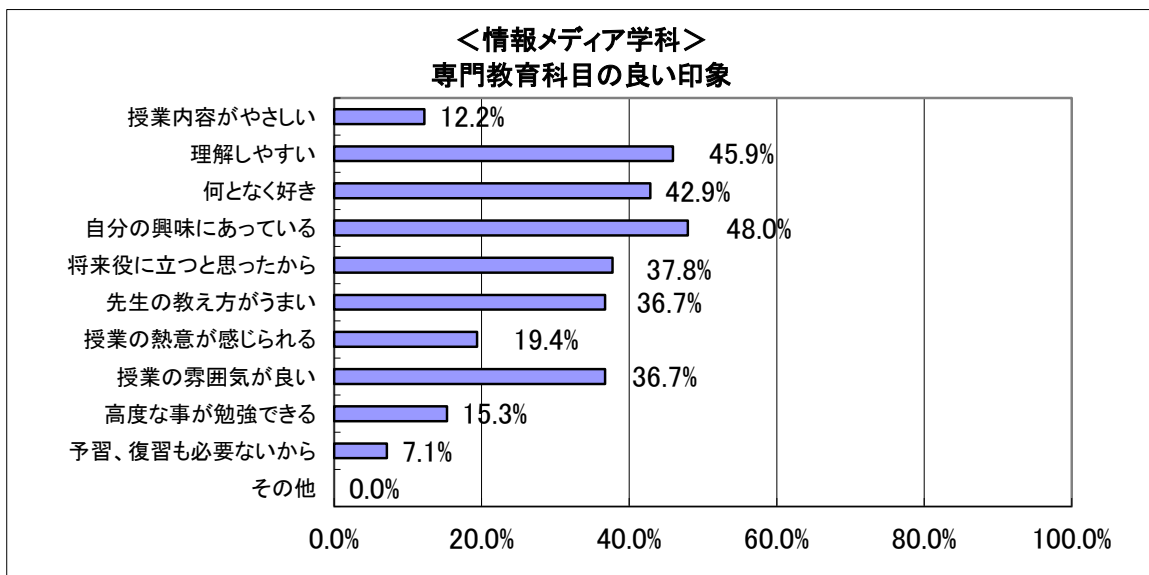
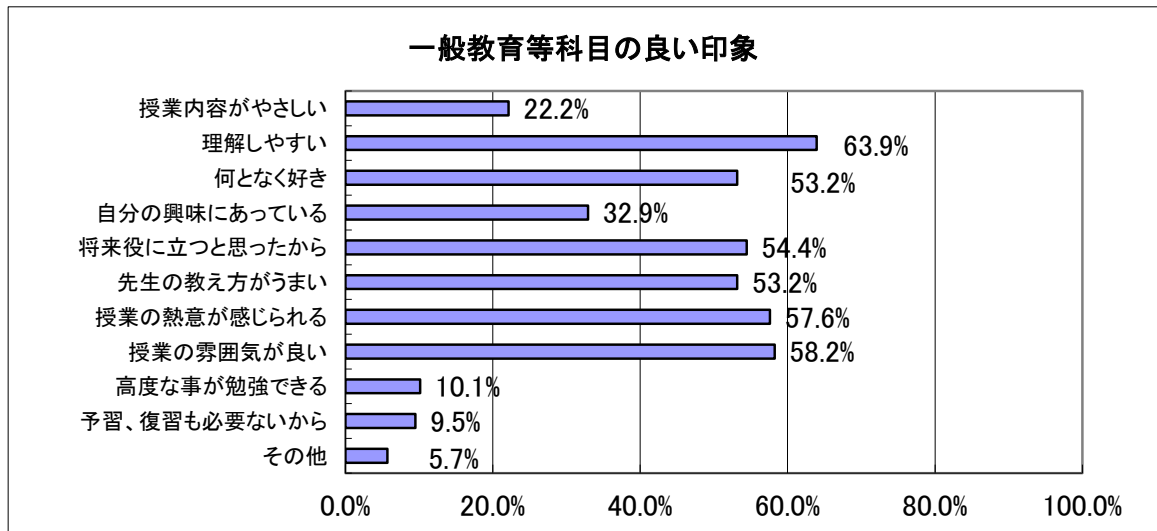
後期授業についての要望



◆その他の要望

1 授業と課題の差がおかしい気がする(メディア)
--------------------------

**Q 4. 授業科目の中で良い印象を持った科目があれば記入し、その理由番号を下欄から選んでください。(複数回答可)**



Q5. 授業科目の中で悪い印象を持った科目があれば記入し、その理由番号を下欄から選んでください。(複数回答可)

