

福岡工業大学短期大学部卒業生アンケート経年結果(平成29年度～平成19年度)

		(実施年度)	H29	H28	H27	H26	H25	H24	H23	H22	H21	H20	H19
		(卒業者数)	171	151	162	169	149	151	160	119	132	121	144
		(回答者数)	169	145	159	167	141	150	117	107	132	121	142
		(回答率)	98.8%	96.0%	98.1%	98.8%	94.6%	99.3%	73.1%	89.9%	100%	100%	98.6%
Q1.	短大での学生生活に満足しましたか		4.2	4.2	4.3	4.3	3.9	3.8	3.9	3.9	3.8	3.9	3.9
Q2.	時代に即した新しい分野の勉強ができましたか		3.9	4.1	4.0	4.0	3.9	3.9	4.0	4.0	3.9	3.9	3.8
Q3.	興味を持てる科目が多かったですか		3.9	4.0	3.8	3.8	3.9	3.9	3.9	3.9	3.8	3.7	3.8
Q4.	資格取得に役立つ科目がありましたか		3.7	3.8	3.6	3.7	3.7	3.6	3.6	3.7	3.7	3.6	3.8
Q5.	在学中に資格取得の努力をしましたか		3.1	3.2	3.1	3.1	3.0	3.1	3.0	3.5	3.1	2.9	3.1
Q6.	資格取得に関して先生は協力的でしたか		3.6	3.7	3.8	3.9	3.8	3.6	3.7	3.9	4.0	3.7	3.8
Q7.	授業方法を工夫して実行している先生が多かったですか		3.9	3.9	3.9	4.0	3.8	3.7	3.6	3.8	3.7	3.6	3.8
Q8.	先生は学生の能力を引き出そうとして努力していましたか		3.8	3.9	3.9	3.9	3.7	3.6	3.6	3.8	3.7	3.6	3.7
Q9.	コンピュータなどの設備は充実していましたか		4.5	4.5	4.5	4.5	4.5	4.3	4.4	4.5	4.6	4.5	4.6
Q10.	授業以外でコンピュータ演習室を利用して勉強しましたか		4.3	4.4	4.3	4.3	4.3	4.2	4.2	4.2	4.4	4.3	4.3
	図書館の蔵書・設備等は充実していましたか				3.8	3.6	3.4	3.4	3.5	3.6	3.6	3.6	3.6
Q11.	図書館をよく利用しましたか		2.9	3.0	2.9	2.8	2.2	2.6	2.8	2.9	2.5	2.4	2.5
	学生ホール(4階自販機前・5階エレベータホール前)に満足できましたか				3.8	4.0	3.9	3.8	3.9	3.7	3.7	3.9	3.9
Q12.	学生食堂に満足できましたか		4.0	3.9	4.0	4.1	4.0	3.7	3.8	3.7	3.9	3.8	3.8
	学内の書店のサービスに満足できましたか				3.7	3.9	3.6	3.7	3.8	3.5	3.6	3.6	3.6
	学内の売店のサービスに満足できましたか				4.0	4.0	4.0	3.9	4.0	3.8	3.6	3.8	3.8
Q13.	短大事務室職員の対応には満足できましたか		3.9	3.9	3.8	4.1	4.2	3.9	4.0	4.0	4.1	4.0	4.0
Q14.	進路相談課を良く利用しましたか		3.8	3.6	3.6	3.8	3.5	3.5	3.5	3.5	3.2	3.5	3.2
Q15.	進路相談課職員の対応には満足できましたか		4.1	3.9	3.9	4.0	3.9	3.9	3.9	3.7	3.8	3.8	3.5
Q16.	就職・編入に対して先生は協力的でしたか		4.4	4.5	3.8	4.0	3.8	4.0	3.8	3.9	3.9	3.7	3.7
Q17.	卒業後の進路について満足していますか		4.1	4.3	3.7	3.8					4.0	3.7	3.8
Q18.	入学時に立てた2年間の目標を達成できましたか		3.8	3.8	3.7	3.8							3.8

平成29年度福岡工業大学短期大学部卒業生アンケート

【全体】

		大いに満足		まあまあ満足		どちらでもない		少し不満		大いに不満		未記入		平均
		人数	割合	人数	割合	人数	割合	人数	割合	人数	割合	人数	割合	
Q1.	短大での学生生活に満足しましたか	74	44%	62	37%	27	16%	5	3%	1	1%	0	0%	4.2
Q2.	時代に即した新しい分野の勉強ができましたか	49	29%	73	43%	39	23%	5	3%	3	2%	0	0%	3.9
Q3.	興味を持てる科目が多かったか	45	27%	69	41%	48	28%	3	2%	4	2%	0	0%	3.9
Q4.	資格取得に役立つ科目がありましたか	48	28%	46	27%	53	31%	14	8%	8	5%	0	0%	3.7
Q5.	在学中に資格取得の努力をしましたか	33	20%	36	21%	43	25%	33	20%	23	14%	1	1%	3.1
Q6.	資格取得に関して先生は協力的でしたか	46	27%	43	25%	61	36%	11	7%	8	5%	0	0%	3.6
Q7.	授業方法を工夫して実行している先生が多かったですか	45	27%	72	43%	40	24%	9	5%	3	2%	0	0%	3.9
Q8.	先生は学生の能力を引き出そうとして努力していましたか	46	27%	62	37%	47	28%	9	5%	5	3%	0	0%	3.8
Q9.	コンピュータなどの設備は充実していましたか	101	60%	47	28%	20	12%	1	1%	0	0%	0	0%	4.5
Q10.	授業以外でコンピュータ演習室を利用して勉強しましたか	93	55%	41	24%	27	16%	5	3%	2	1%	0	0%	4.3
Q11.	図書館をよく利用しましたか	25	15%	32	19%	43	25%	41	24%	28	17%	0	0%	2.9
Q12.	学生食堂に満足できましたか	64	38%	49	29%	46	27%	5	3%	5	3%	0	0%	4.0
Q13.	短大事務室職員の対応には満足できましたか	60	36%	54	32%	41	24%	12	7%	2	1%	0	0%	3.9
Q14.	進路相談課を良く利用しましたか	64	38%	45	27%	35	21%	11	7%	14	8%	0	0%	3.8
Q15.	進路相談課職員の対応には満足できましたか	79	47%	42	25%	40	24%	3	2%	4	2%	0	0%	4.1
Q16.	就職活動に対して先生は協力的でしたか	93	55%	50	30%	22	13%	4	2%	0	0%	0	0%	4.4
Q18.	入学時に立てた2年間の目標を達成できましたか	56	33%	47	28%	48	28%	13	8%	4	2%	1	1%	3.8

Q17.	卒業後の進路は決まりましたか	就職		進学(編入他)		未定		未記入						
		人数	割合	人数	割合	人数	割合	人数	割合					
		43	25%	37	22%	11	7%	78	46%					
	卒業後の進路について満足していますか	大いに満足		まあまあ満足		どちらでもない		少し不満		大いに不満		未記入		
		人数	割合	人数	割合	人数	割合	人数	割合	人数	割合	人数	割合	平均
		80	47%	44	26%	33	20%	5	3%	3	2%	4	2%	4.1

平成29年度福岡工業大学短期大学部卒業生アンケート

【情報メディア学科】

		大いに満足		まあまあ満足		どちらでもない		少し不満		大いに不満		未記入		平均
		人数	割合	人数	割合	人数	割合	人数	割合	人数	割合	人数	割合	
Q1.	短大での学生生活に満足しましたか	40	36%	45	41%	19	17%	5	5%	1	1%	0	0%	4.1
Q2.	時代に即した新しい分野の勉強ができましたか	25	23%	53	48%	26	24%	3	3%	3	3%	0	0%	3.9
Q3.	興味を持てる科目が多かったか	23	21%	48	44%	33	30%	2	2%	4	4%	0	0%	3.8
Q4.	資格取得に役立つ科目がありましたか	20	18%	30	27%	40	36%	13	12%	7	6%	0	0%	3.4
Q5.	在学中に資格取得の努力をしましたか	13	12%	19	17%	29	26%	28	25%	21	19%	0	0%	2.8
Q6.	資格取得に関して先生は協力的でしたか	15	14%	26	24%	51	46%	10	9%	8	7%	0	0%	3.3
Q7.	授業方法を工夫して実行している先生が多かったですか	19	17%	50	45%	29	26%	9	8%	3	3%	0	0%	3.7
Q8.	先生は学生の能力を引き出そうとして努力していましたか	20	18%	40	36%	36	33%	9	8%	5	5%	0	0%	3.6
Q9.	コンピュータなどの設備は充実していましたか	65	59%	31	28%	13	12%	1	1%	0	0%	0	0%	4.5
Q10.	授業以外でコンピュータ演習室を利用して勉強しましたか	58	53%	30	28%	14	13%	5	5%	2	2%	0	0%	4.3
Q11.	図書館をよく利用しましたか	13	12%	26	24%	25	23%	26	24%	20	18%	0	0%	2.9
Q12.	学生食堂に満足できましたか	36	33%	35	32%	31	28%	3	3%	5	5%	0	0%	3.9
Q13.	短大事務室職員の対応には満足できましたか	34	31%	41	37%	23	21%	10	9%	2	2%	0	0%	3.9
Q14.	進路相談課を良く利用しましたか	41	37%	30	27%	23	21%	8	7%	8	7%	0	0%	3.8
Q15.	進路相談課職員の対応には満足できましたか	51	46%	31	28%	24	22%	1	1%	2	2%	1	1%	4.1
Q16.	就職活動に対して先生は協力的でしたか	56	51%	35	32%	15	14%	4	4%	0	0%	0	0%	4.3
Q18.	入学時に立てた2年間の目標を達成できましたか	29	26%	34	31%	31	28%	12	11%	3	3%	1	1%	3.6

Q17.	卒業後の進路は決まりましたか	就職		進学(編入他)		未定		未記入						
		人数	割合	人数	割合	人数	割合	人数	割合					
		26	24%	29	26%	8	7%	47	43%					
	卒業後の進路について満足していますか	大いに満足		まあまあ満足		どちらでもない		少し不満		大いに不満		未記入		
		人数	割合	人数	割合	人数	割合	人数	割合	人数	割合	人数	割合	平均
		46	42%	30	27%	23	21%	4	4%	3	3%	4	4%	3.9

平成29年度福岡工業大学短期大学部卒業生アンケート

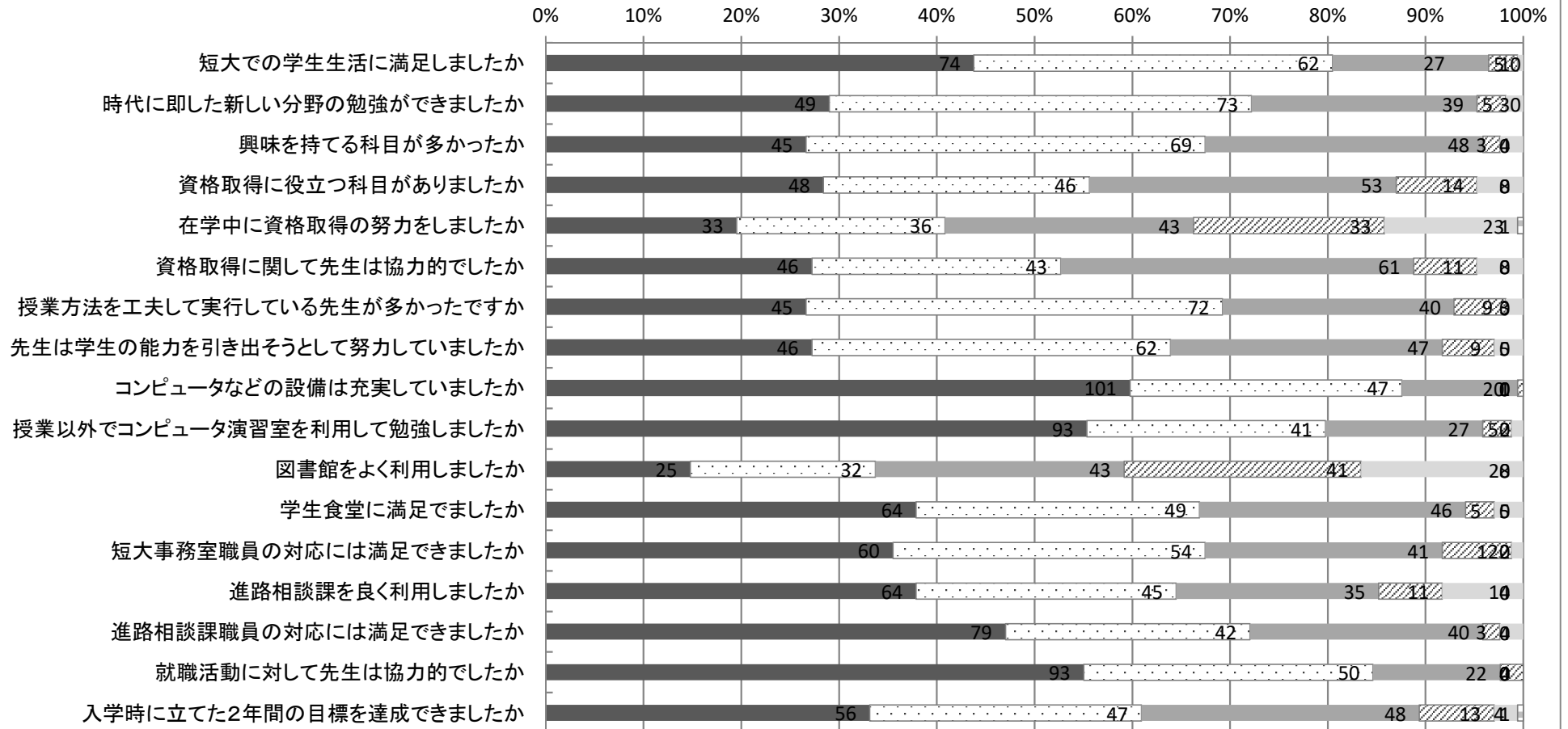
【ビジネス情報学科】

		大いに満足		まあまあ満足		どちらでもない		少し不満		大いに不満		未記入		平均
		人数	割合	人数	割合	人数	割合	人数	割合	人数	割合	人数	割合	
Q1.	短大での学生生活に満足しましたか	34	58%	17	29%	8	14%	0	0%	0	0%	0	0%	4.4
Q2.	時代に即した新しい分野の勉強ができましたか	24	41%	20	34%	13	22%	2	3%	0	0%	0	0%	4.1
Q3.	興味を持てる科目が多かったか	22	37%	21	36%	15	25%	1	2%	0	0%	0	0%	4.1
Q4.	資格取得に役立つ科目がありましたか	28	47%	16	27%	13	22%	1	2%	1	2%	0	0%	4.2
Q5.	在学中に資格取得の努力をしましたか	20	34%	17	29%	14	24%	5	8%	2	3%	1	2%	3.8
Q6.	資格取得に関して先生は協力的でしたか	31	53%	17	29%	10	17%	1	2%	0	0%	0	0%	4.3
Q7.	授業方法を工夫して実行している先生が多かったですか	26	44%	22	37%	11	19%	0	0%	0	0%	0	0%	4.3
Q8.	先生は学生の能力を引き出そうとして努力していましたか	26	44%	22	37%	11	19%	0	0%	0	0%	0	0%	4.3
Q9.	コンピュータなどの設備は充実していましたか	36	61%	16	27%	7	12%	0	0%	0	0%	0	0%	4.5
Q10.	授業以外でコンピュータ演習室を利用して勉強しましたか	35	59%	11	19%	13	22%	0	0%	0	0%	0	0%	4.4
Q11.	図書館をよく利用しましたか	12	20%	6	10%	18	31%	15	25%	8	14%	0	0%	3.0
Q12.	学生食堂に満足できましたか	28	47%	14	24%	15	25%	2	3%	0	0%	0	0%	4.2
Q13.	短大事務室職員の対応には満足できましたか	26	44%	13	22%	18	31%	2	3%	0	0%	0	0%	4.1
Q14.	進路相談課を良く利用しましたか	23	39%	15	25%	12	20%	3	5%	6	10%	0	0%	3.8
Q15.	進路相談課職員の対応には満足できましたか	28	47%	11	19%	16	27%	2	3%	2	3%	0	0%	4.0
Q16.	就職活動に対して先生は協力的でしたか	37	63%	15	25%	7	12%	0	0%	0	0%	0	0%	4.5
Q18.	入学時に立てた2年間の目標を達成できましたか	27	46%	13	22%	17	29%	1	2%	1	2%	0	0%	4.1

Q17.	卒業後の進路は決まりましたか	就職		進学(編入他)		未定		未記入						
		人数	割合	人数	割合	人数	割合	人数	割合					
		17	29%	8	14%	3	5%	31	53%					
	卒業後の進路について満足していますか	大いに満足		まあまあ満足		どちらでもない		少し不満		大いに不満		未記入		
		人数	割合	人数	割合	人数	割合	人数	割合	人数	割合	人数	割合	平均
		34	58%	14	24%	10	17%	1	2%	0	0%	0	0%	4.4

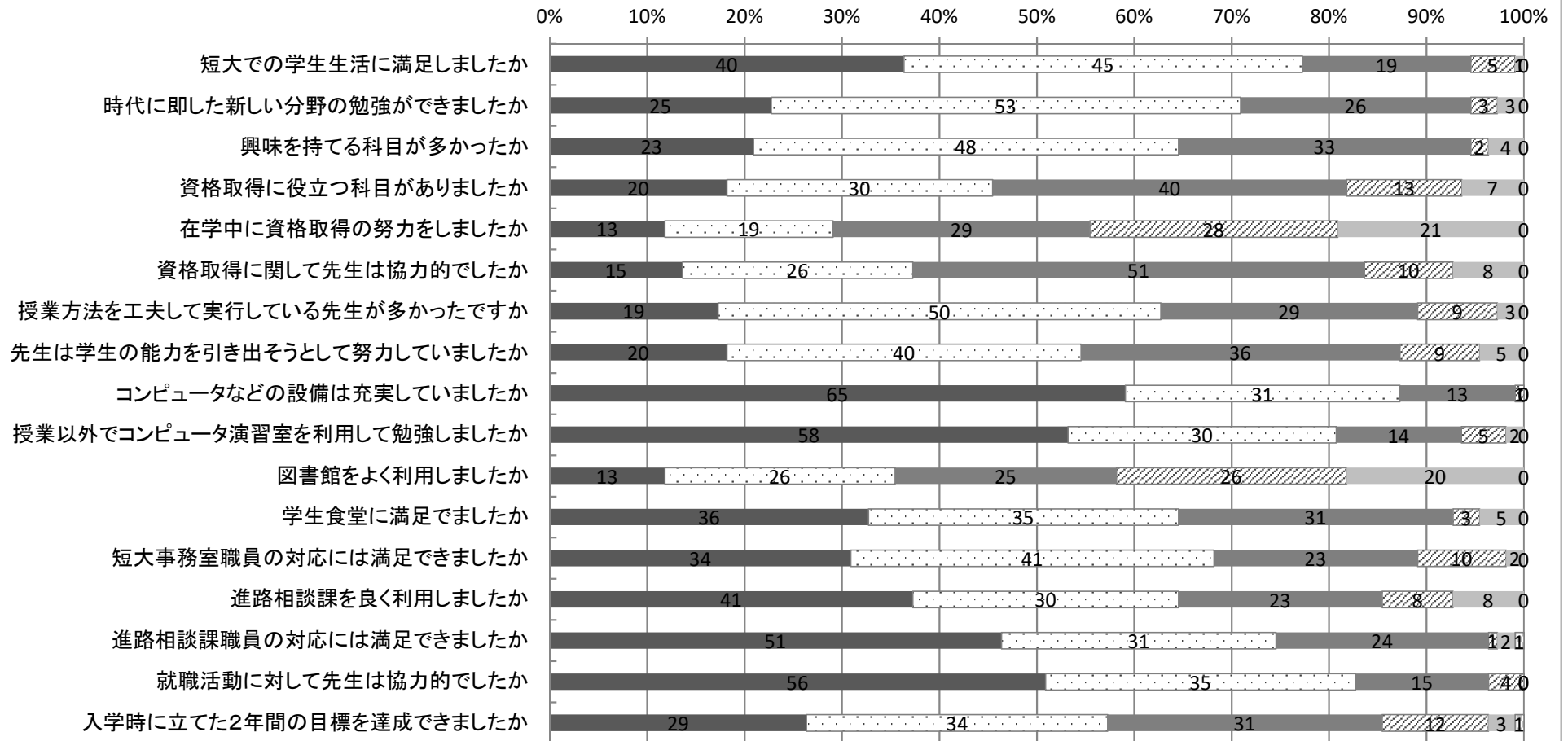
卒業生アンケート(全体)

■ 大いに満足 □ まあまあ満足 ■ どちらでもない ▨ 少し不満 ■ 大いに不満 □ 未記入



卒業生アンケート(情報メディア学科)

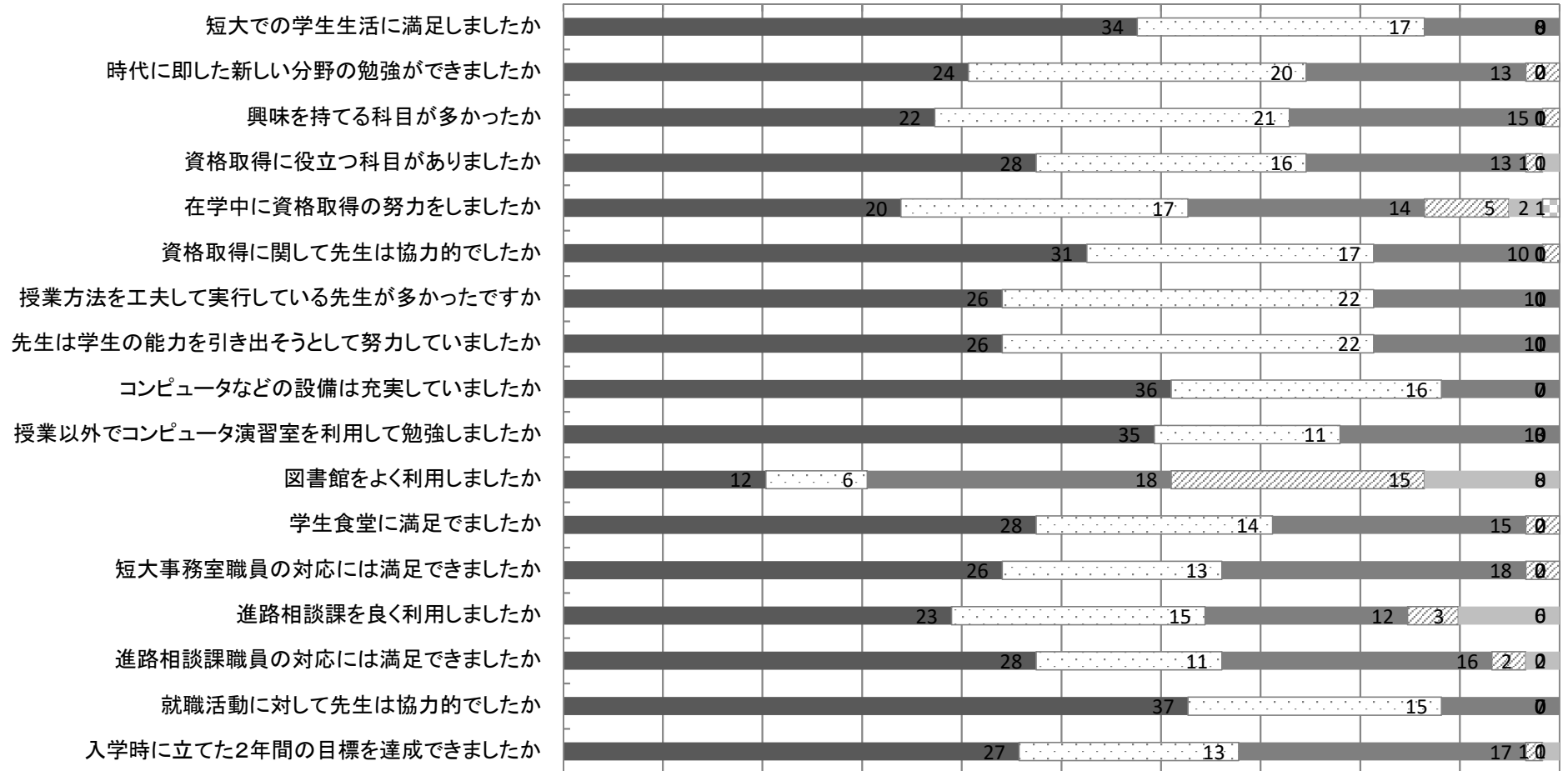
■大いに満足 □まあまあ満足 ■どちらでもない ▨少し不満 ■大いに不満 □未記入



卒業生アンケート(ビジネス情報学科)

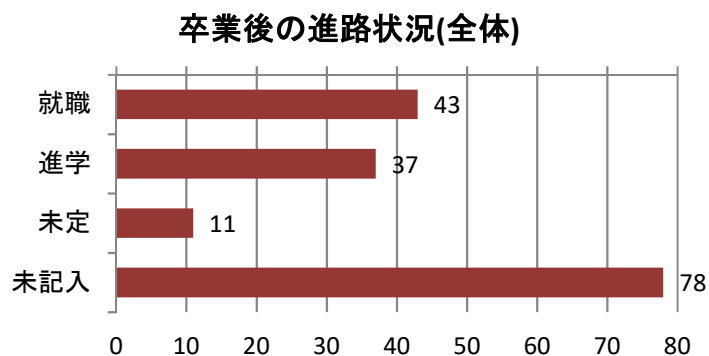
■大いに満足 □まあまあ満足 ■どちらでもない ▨少し不満 ■大いに不満 □未記入

0% 10% 20% 30% 40% 50% 60% 70% 80% 90% 100%

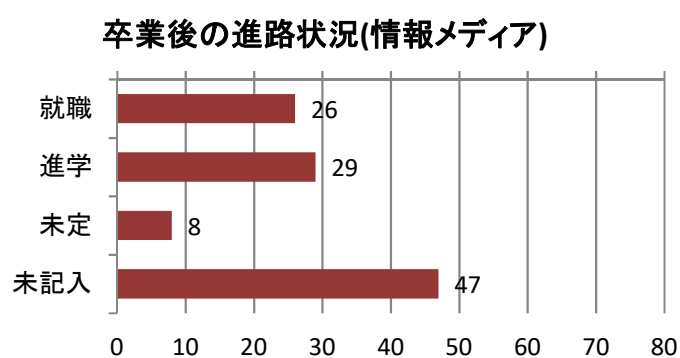


Q17.卒業後の進路は決まりましたか

全体	回答人数	割合(%)
就職	43	25.4
進学	37	21.9
未定	11	6.5
未記入	78	46.2
合計	169	



情報メディア学科	回答人数	割合(%)
就職	26	23.6
進学	29	26.4
未定	8	7.3
未記入	47	42.7
合計	110	



ビジネス情報学科	回答人数	割合(%)
就職	17	28.8
進学	8	13.6
未定	3	5.1
未記入	31	52.5
合計	59	

